



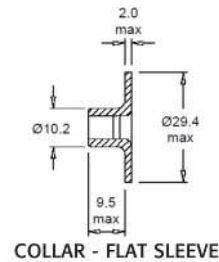
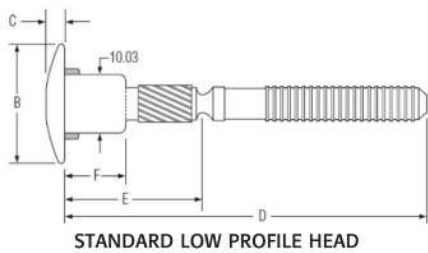
The Huck  
Product Range<sup>®</sup>

Hucktainer<sup>®</sup>




# HUCTAINER®

For installation information please refer to the tooling overview on our website [www.hfsindustrial.com](http://www.hfsindustrial.com).  
 Pour des informations sur l'installation, référez vous à la rubrique « Outils » de notre site internet [www.hfsindustrial.com](http://www.hfsindustrial.com).  
 Informationen zur Installation unserer Befestiger finden Sie auf unserer Webseite [www.hfsindustrial.com](http://www.hfsindustrial.com) unter der Rubrik Werkzeuge.



English	Français	Deutsch
<b>Standard low profile head - Steel</b>	<b>Profil plat standard - Acier</b>	<b>Standard niedriges Profil - Stahl</b>
<b>Collar - Flat sleeve</b>	<b>Bague avec tête large</b>	<b>Fläche Lagerhülse</b>
Pin: Steel, Zinc Plated, Clear Passivated	Tige: Acier doux, Zingué, passivation transparente	Stift: Niedrig gekohlter Stahl, Zinkblech, blankes passivieren
Collar: Steel, Zinc Plated, Clear Passivated	Bague: Acier doux, Zingué, passivation transparente	Bund: Niedrig gekohlter Stahl, Zinkblech, blankes passivieren

## Grip range and Length table / Plages de serrages et longueurs /Tabelle zur Klemm- und Gesamtlänge



Nom Dia.			D Max	E Max	F Nom.	Pin Part Number
	Min	Max				
9,5	14,3	17,46	58,5	16,0	3,2	HLPPLS-R12-10
9,5	15,9	19,05	60,1	17,6	4,0	HLPPLS-R12-11
9,5	17,5	20,63	61,7	19,2	5,6	HLPPLS-R12-12
9,5	19	22,22	63,2	20,8	6,7	HLPPLS-R12-13
9,5	20,6	23,81	64,8	22,4	8,8	HLPPLS-R12-14
9,5	22,2	25,40	66,4	24,0	10,4	HLPPLS-R12-15
9,5	23,8	26,98	68,0	25,5	11,9	HLPPLS-R12-16
9,5	25,4	28,57	69,6	27,1	13,5	HLPPLS-R12-17
9,5	27	30,16	71,2	28,7	15,1	HLPPLS-R12-18
9,5	28,6	31,75	72,8	30,3	16,7	HLPPLS-R12-19
9,5	30,2	33,33	74,4	31,9	18,3	HLPPLS-R12-20
9,5	31,7	34,92	75,9	33,5	19,9	HLPPLS-R12-21
9,5	33,3	36,51	77,5	35,1	19,9	HLPPLS-R12-22
9,5	34,9	38,10	79,1	36,7	19,9	HLPPLS-R12-23
9,5	36,5	39,68	80,7	38,2	19,9	HLPPLS-R12-24

The product information contained in this publication is only for general guidance with regard to properties of the products shown and/or the means for selecting such products, and is not intended to create any warranty, express, implied, or statutory; all warranties are contained only in HFS's written quotations, acknowledgments, and/or purchase orders. It is recommended that the user secure specific, up-to-date data and information regarding each application and/or use of such products.

Die in dieser Publikation enthaltenen Informationen dienen nur zur allgemeinen Orientierung über die Eigenschaften der gezeigten Produkte und/oder als Hilfsmittel für die Auswahl dieser Produkte und sind nicht dazu geeignet daraus irgendwelche ausdrücklichen, stillschweigenden oder gesetzlich festgelegten Gewährleistungsansprüche abzuleiten. Jegliche Gewährleistungsansprüche ergeben sich ausschließlich aus den schriftlichen Angeboten, Auftragsbestätigungen und/oder Einkaufsaufträgen von HFS. Wir empfehlen dem Benutzer sich genau definierte, tagesaktuelle Daten und Informationen zu jeder Anwendung und/oder dem Gebrauch der betreffenden Produkte einzuholen.

Les informations produits contenues dans cette publication ne sont données qu'à titre d'indication générale en ce qui concerne les propriétés des produits illustrés et/ou le moyen de sélectionner ces produits. Elles ne constituent aucune garantie explicite, implicite ou légale ; toutes les garanties sont contenues exclusivement dans les devis écrits, les récépissés et/ou les bons de commande d'HFS. Il est recommandé à l'utilisateur de se procurer des données et des informations spécifiques et mises à jour concernant chaque application et/ou chaque utilisation desdits produits.



# HUCTAINER®

Nom Dia.	 Min	 Max	D Max	E Max	F Nom.	Pin Part Number
9,5	39,68	41,27	82,3	39,8	19,9	HLPPLS-R12-25
9,5	41,27	42,86	83,9	41,4	19,9	HLPPLS-R12-26
9,5	42,86	44,45	85,5	43,0	19,9	HLPPLS-R12-27
9,5	44,45	46,03	87,1	44,6	19,9	HLPPLS-R12-28
9,5	46,03	47,62	88,6	46,2	19,9	HLPPLS-R12-29
9,5	47,62	49,21	90,2	47,8	19,9	HLPPLS-R12-30

## Head and Collar Dimension Table / Dimensions tête et bague / Tabelle zu kopf und Schließring Maßen

Nom Dia.	Head Dimensions		Collar Dimensions		Collar Part Number
	B Max	C Max	K Max	J Max	
9,5	21,2	3,4	29,4	2,0	HLPSS-R12XA

## Installed Information and Max Hole Table / Caractéristiques mécaniques et diamètres de logement / Installationsinformation und Tabelle zu maximalen Lochgrößen

Nom Dia.	 Kn	 Max
9,5	3,6	10,7

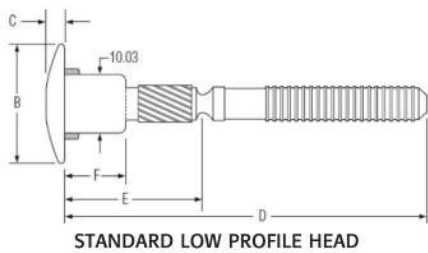
The product information contained in this publication is only for general guidance with regard to properties of the products shown and/or the means for selecting such products, and is not intended to create any warranty, express, implied, or statutory; all warranties are contained only in HFS's written quotations, acknowledgments, and/or purchase orders. It is recommended that the user secure specific, up-to-date data and information regarding each application and/or use of such products.

Die in dieser Publikation enthaltenen Informationen dienen nur zur allgemeinen Orientierung über die Eigenschaften der gezeigten Produkte und/oder als Hilfsmittel für die Auswahl dieser Produkte und sind nicht dazu geeignet daraus irgendwelche ausdrücklichen, stillschweigenden oder gesetzlich festgelegten Gewährleistungsansprüche abzuleiten. Jegliche Gewährleistungsansprüche ergeben sich ausschließlich aus den schriftlichen Angeboten, Auftragsbestätigungen und/oder Einkaufsaufträgen von HFS. Wir empfehlen dem Benutzer sich genau definierte, tagesaktuelle Daten und Informationen zu jeder Anwendung und/oder dem Gebrauch der betreffenden Produkte einzuholen.

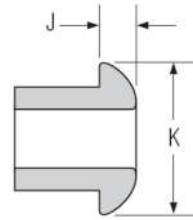
Les informations produits contenues dans cette publication ne sont données qu'à titre d'indication générale en ce qui concerne les propriétés des produits illustrés et/ou le moyen de sélectionner ces produits. Elles ne constituent aucune garantie explicite, implicite ou légale ; toutes les garanties sont contenues exclusivement dans les devis écrits, les récépissés et/ou les bons de commande d'HFS. Il est recommandé à l'utilisateur de se procurer des données et des informations spécifiques et mises à jour concernant chaque application et/ou chaque utilisation desdits produits.

# HUCTAINER®

For installation information please refer to the tooling overview on our website [www.hfsindustrial.com](http://www.hfsindustrial.com).  
 Pour des informations sur l'installation, référez vous à la rubrique « Outils » de notre site internet [www.hfsindustrial.com](http://www.hfsindustrial.com).  
 Informationen zur Installation unserer Befestiger finden Sie auf unserer Webseite [www.hfsindustrial.com](http://www.hfsindustrial.com) unter der Rubrik Werkzeuge.





STANDARD LOW PROFILE HEAD



COLLAR - CLEARANCE

English	Français	Deutsch
<b>Standard low profile head - Steel</b>	<b>Profil plat standard - Acier</b>	<b>Standard niedriges Profil- Stahl</b>
<b>Collar - Clearance</b>	<b>Bague - Douille étroite</b>	<b>Bund - Standard Lagerhülse</b>
Pin: Steel, Zinc Plated, Clear Passivated	Tige: Acier doux, Zingué, passivation transparente	Stift: Niedrig gekohlter Stahl, Zinkblech, blankes passivieren
Collar: Steel, Zinc Plated, Clear Passivated	Bague: Acier doux, Zingué, passivation transparente	Bund: Niedrig gekohlter Stahl, Zinkblech, blankes passivieren

## Grip range and Length table / Plages de serrages et longueurs /Tabelle zur Klemm- und Gesamtlänge



Nom Dia.	 Min	 Max	D Max	E Max	F Nom.	Pin Part Number
9,5	14,3	17,5	58,5	16	3,2	HLPPLS-R12-10
9,5	15,9	19,05	60,1	17,6	4	HLPPLS-R12-11
9,5	17,5	20,63	61,7	19,2	5,6	HLPPLS-R12-12
9,5	19	22,22	63,2	20,8	6,7	HLPPLS-R12-13
9,5	20,6	23,81	64,8	22,4	8,8	HLPPLS-R12-14
9,5	22,2	25,4	66,4	24	10,4	HLPPLS-R12-15
9,5	23,8	27	68	25,5	11,9	HLPPLS-R12-16
9,5	25,4	28,6	69,6	27,1	13,5	HLPPLS-R12-17
9,5	27	30,2	71,2	28,7	15,1	HLPPLS-R12-18
9,5	28,6	31,75	72,8	30,3	16,7	HLPPLS-R12-19
9,5	30,2	33,33	74,4	31,9	18,3	HLPPLS-R12-20
9,5	31,7	34,92	75,9	33,5	19,9	HLPPLS-R12-21
9,5	33,3	36,51	77,5	35,1	19,9	HLPPLS-R12-22
9,5	34,9	38,1	79,1	36,7	19,9	HLPPLS-R12-23
9,5	36,5	39,7	80,7	38,2	19,9	HLPPLS-R12-24

The product information contained in this publication is only for general guidance with regard to properties of the products shown and/or the means for selecting such products, and is not intended to create any warranty, express, implied, or statutory; all warranties are contained only in HFS's written quotations, acknowledgments, and/or purchase orders. It is recommended that the user secure specific, up-to-date data and information regarding each application and/or use of such products.

Die in dieser Publikation enthaltenen Informationen dienen nur zur allgemeinen Orientierung über die Eigenschaften der gezeigten Produkte und/oder als Hilfsmittel für die Auswahl dieser Produkte und sind nicht dazu geeignet daraus irgendwelche ausdrücklichen, stillschweigenden oder gesetzlich festgelegten Gewährleistungsansprüche abzuleiten. Jegliche Gewährleistungsansprüche ergeben sich ausschließlich aus den schriftlichen Angeboten, Auftragsbestätigungen und/oder Einkaufsaufträgen von HFS. Wir empfehlen dem Benutzer sich genau definierte, tagesaktuelle Daten und Informationen zu jeder Anwendung und/oder dem Gebrauch der betreffenden Produkte einzuholen.

Les informations produits contenues dans cette publication ne sont données qu'à titre d'indication générale en ce qui concerne les propriétés des produits illustrés et/ou le moyen de sélectionner ces produits. Elles ne constituent aucune garantie explicite, implicite ou légale ; toutes les garanties sont contenues exclusivement dans les devis écrits, les récépissés et/ou les bons de commande d'HFS. Il est recommandé à l'utilisateur de se procurer des données et des informations spécifiques et mises à jour concernant chaque application et/ou chaque utilisation desdits produits.



# HUCKTAINER®

Nom Dia.			D Max	E Max	F Nom.	Pin Part Number
	Min	Max				
9,5	38,1	41,3	82,3	39,8	19,9	HLPPLS-R12-25
9,5	39,7	42,9	83,9	41,4	19,9	HLPPLS-R12-26
9,5	41,3	44,45	85,5	43	19,9	HLPPLS-R12-27
9,5	42,9	46,03	87,1	44,6	19,9	HLPPLS-R12-28
9,5	44,4	47,62	88,6	46,2	19,9	HLPPLS-R12-29
9,5	46	49,21	90,2	47,8	19,9	HLPPLS-R12-30

## Head and Collar Dimension Table / Dimensions tête et bague / Tabelle zu kopf und Schließring Maßen

Nom Dia.	Head Dimensions		Collar Dimensions		Collar Part Number
	B Max	C Max	K Max	J Max	
9,5	21,2	3,4	16,1	3,7	HLPSC-R12

## Installed Information and Max Hole Table / Caractéristiques mécaniques et diamètres de logement / Installationsinformation und Tabelle zu maximalen Lochgrößen

Nom Dia.		
	Kn	Max
9,5	3,6	10,7

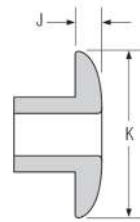
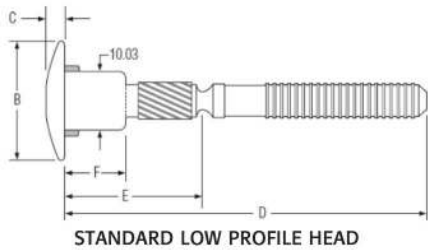
The product information contained in this publication is only for general guidance with regard to properties of the products shown and/or the means for selecting such products, and is not intended to create any warranty, express, implied, or statutory; all warranties are contained only in HFS's written quotations, acknowledgments, and/or purchase orders. It is recommended that the user secure specific, up-to-date data and information regarding each application and/or use of such products.

Die in dieser Publikation enthaltenen Informationen dienen nur zur allgemeinen Orientierung über die Eigenschaften der gezeigten Produkte und/oder als Hilfsmittel für die Auswahl dieser Produkte und sind nicht dazu geeignet daraus irgendwelche ausdrücklichen, stillschweigenden oder gesetzlich festgelegten Gewährleistungsansprüche abzuleiten. Jegliche Gewährleistungsansprüche ergeben sich ausschließlich aus den schriftlichen Angeboten, Auftragsbestätigungen und/oder Einkaufsaufträgen von HFS. Wir empfehlen dem Benutzer sich genau definierte, tagesaktuelle Daten und Informationen zu jeder Anwendung und/oder dem Gebrauch der betreffenden Produkte einzuholen.

Les informations produits contenues dans cette publication ne sont données qu'à titre d'indication générale en ce qui concerne les propriétés des produits illustrés et/ou le moyen de sélectionner ces produits. Elles ne constituent aucune garantie explicite, implicite ou légale ; toutes les garanties sont contenues exclusivement dans les devis écrits, les récépissés et/ou les bons de commande d'HFS. Il est recommandé à l'utilisateur de se procurer des données et des informations spécifiques et mises à jour concernant chaque application et/ou chaque utilisation desdits produits.

# HUCTAINER®

For installation information please refer to the tooling overview on our website [www.hfsindustrial.com](http://www.hfsindustrial.com).  
 Pour des informations sur l'installation, référez vous à la rubrique « Outils » de notre site internet [www.hfsindustrial.com](http://www.hfsindustrial.com).  
 Informationen zur Installation unserer Befestiger finden Sie auf unserer Webseite [www.hfsindustrial.com](http://www.hfsindustrial.com) unter der Rubrik Werkzeuge.



English	Français	Deutsch
<b>Standard low profile head - Steel</b>	<b>Profil plat standard- Acier</b>	<b>Standard niedriges Profil - Stahl</b>
<b>Collar - Medium bearing sleeve</b>	<b>Bague - Douille standard moyenne</b>	<b>Bund - Mittler Lagerhülse</b>
Pin: Steel, Zinc Plated, Clear Passivated	Tige: Acier doux, Zingué, passivation transparente	Stift: Niedrig gekohlter Stahl, Zinkblech, blankes passivieren
Collar: Steel, Zinc Plated, Clear Passivated	Bague: Acier doux, Zingué, passivation transparente	Bund: Niedrig gekohlter Stahl, Zinkblech, blankes passivieren

## Grip range and Length table / Plages de serrages et longueurs /Tabelle zur Klemm- und Gesamtlänge



Nom Dia.			D Max	E Max	F Nom.	Pin Part Number
	Min	Max				
9,5	14,3	17,5	58,5	16	3,2	HLPPLS-R12-10
9,5	15,9	19,05	60,1	17,6	4	HLPPLS-R12-11
9,5	17,5	20,63	61,7	19,2	5,6	HLPPLS-R12-12
9,5	19	22,22	63,2	20,8	6,7	HLPPLS-R12-13
9,5	20,6	23,81	64,8	22,4	8,8	HLPPLS-R12-14
9,5	22,2	25,4	66,4	24	10,4	HLPPLS-R12-15
9,5	23,8	27	68	25,5	11,9	HLPPLS-R12-16
9,5	25,4	28,6	69,6	27,1	13,5	HLPPLS-R12-17
9,5	27	30,2	71,2	28,7	15,1	HLPPLS-R12-18
9,5	28,6	31,75	72,8	30,3	16,7	HLPPLS-R12-19
9,5	30,2	33,33	74,4	31,9	18,3	HLPPLS-R12-20
9,5	31,7	34,92	75,9	33,5	19,9	HLPPLS-R12-21
9,5	33,3	36,51	77,5	35,1	19,9	HLPPLS-R12-22
9,5	34,9	38,1	79,1	36,7	19,9	HLPPLS-R12-23
9,5	36,5	39,7	80,7	38,2	19,9	HLPPLS-R12-24

The product information contained in this publication is only for general guidance with regard to properties of the products shown and/or the means for selecting such products, and is not intended to create any warranty, express, implied, or statutory; all warranties are contained only in HFS's written quotations, acknowledgments, and/or purchase orders. It is recommended that the user secure specific, up-to-date data and information regarding each application and/or use of such products.

Die in dieser Publikation enthaltenen Informationen dienen nur zur allgemeinen Orientierung über die Eigenschaften der gezeigten Produkte und/oder als Hilfsmittel für die Auswahl dieser Produkte und sind nicht dazu geeignet daraus irgendwelche ausdrücklichen, stillschweigenden oder gesetzlich festgelegten Gewährleistungsansprüche abzuleiten. Jegliche Gewährleistungsansprüche ergeben sich ausschließlich aus den schriftlichen Angeboten, Auftragsbestätigungen und/oder Einkaufsaufträgen von HFS. Wir empfehlen dem Benutzer sich genau definierte, tagesaktuelle Daten und Informationen zu jeder Anwendung und/oder dem Gebrauch der betreffenden Produkte einzuholen.

Les informations produits contenues dans cette publication ne sont données qu'à titre d'indication générale en ce qui concerne les propriétés des produits illustrés et/ou le moyen de sélectionner ces produits. Elles ne constituent aucune garantie explicite, implicite ou légale ; toutes les garanties sont contenues exclusivement dans les devis écrits, les récépissés et/ou les bons de commande d'HFS. Il est recommandé à l'utilisateur de se procurer des données et des informations spécifiques et mises à jour concernant chaque application et/ou chaque utilisation desdits produits.



# HUCTAINER®

Nom Dia.			D Max	E Max	F Nom.	Pin Part Number
	Min	Max				
9,5	38,1	41,3	82,3	39,8	19,9	HLPPLS-R12-25
9,5	39,7	42,9	83,9	41,4	19,9	HLPPLS-R12-26
9,5	41,3	44,45	85,5	43	19,9	HLPPLS-R12-27
9,5	42,9	46,03	87,1	44,6	19,9	HLPPLS-R12-28
9,5	44,4	47,62	88,6	46,2	19,9	HLPPLS-R12-29
9,5	46	49,21	90,2	47,8	19,9	HLPPLS-R12-30

## Head and Collar Dimension Table / Dimensions tête et bague / Tabelle zu kopf und Schließring Maßen

Nom Dia.	Head Dimensions		Collar Dimensions		Collar Part Number
	B Max	C Max	K Max	J Max	
9,5	21,2	3,4	23,8	3,8	HLPSM-R12

## Installed Information and Max Hole Table / Caractéristiques mécaniques et diamètres de logement / Installationsinformation und Tabelle zu maximalen Lochgrößen

Nom Dia.		
	Kn	Max
9,5	3,6	10,7

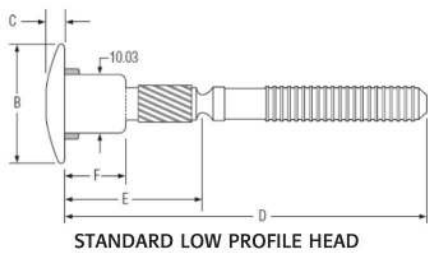
The product information contained in this publication is only for general guidance with regard to properties of the products shown and/or the means for selecting such products, and is not intended to create any warranty, express, implied, or statutory; all warranties are contained only in HFS's written quotations, acknowledgments, and/or purchase orders. It is recommended that the user secure specific, up-to-date data and information regarding each application and/or use of such products.

Die in dieser Publikation enthaltenen Informationen dienen nur zur allgemeinen Orientierung über die Eigenschaften der gezeigten Produkte und/oder als Hilfsmittel für die Auswahl dieser Produkte und sind nicht dazu geeignet daraus irgendwelche ausdrücklichen, stillschweigenden oder gesetzlich festgelegten Gewährleistungsansprüche abzuleiten. Jegliche Gewährleistungsansprüche ergeben sich ausschließlich aus den schriftlichen Angeboten, Auftragsbestätigungen und/oder Einkaufsaufträgen von HFS. Wir empfehlen dem Benutzer sich genau definierte, tagesaktuelle Daten und Informationen zu jeder Anwendung und/oder dem Gebrauch der betreffenden Produkte einzuholen.

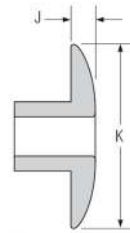
Les informations produits contenues dans cette publication ne sont données qu'à titre d'indication générale en ce qui concerne les propriétés des produits illustrés et/ou le moyen de sélectionner ces produits. Elles ne constituent aucune garantie explicite, implicite ou légale ; toutes les garanties sont contenues exclusivement dans les devis écrits, les récépissés et/ou les bons de commande d'HFS. Il est recommandé à l'utilisateur de se procurer des données et des informations spécifiques et mises à jour concernant chaque application et/ou chaque utilisation desdits produits.

# HUCTAINER®

For installation information please refer to the tooling overview on our website [www.hfsindustrial.com](http://www.hfsindustrial.com).  
 Pour des informations sur l'installation, référez vous à la rubrique « Outils » de notre site internet [www.hfsindustrial.com](http://www.hfsindustrial.com).  
 Informationen zur Installation unserer Befestiger finden Sie auf unserer Webseite [www.hfsindustrial.com](http://www.hfsindustrial.com) unter der Rubrik Werkzeuge.



STANDARD LOW PROFILE HEAD



COLLAR - WIDE BEARING

English	Français	Deutsch
<b>Standard low profile head - Steel</b>	<b>Profil plat standard - Acier</b>	<b>Standard niedriges Profil - Stahl</b>
<b>Collar - Wide bearing sleeve</b>	<b>Bague - Douille standard large</b>	<b>Bund - Breite Lagerhülse</b>
Pin: Steel, Zinc Plated, Clear Passivated	Tige: Acier doux, Zingué, passivation transparente	Stift: Niedrig gekohlter Stahl, Zinkblech, blankes passivieren
Collar: Steel, Zinc Plated, Clear Passivated	Bague: Acier doux, Zingué, passivation transparente	Bund: Niedrig gekohlter Stahl, Zinkblech, blankes passivieren

## Grip range and Length table / Plages de serrages et longueurs /Tabelle zur Klemm- und Gesamtlänge

Nom Dia.			D Max	E Max	F Nom.	Pin Part Number
	Min	Max				
9,5	14,3	17,5	58,5	16	3,2	HLPPLS-R12-10
9,5	15,9	19,05	60,1	17,6	4	HLPPLS-R12-11
9,5	17,5	20,63	61,7	19,2	5,6	HLPPLS-R12-12
9,5	19	22,22	63,2	20,8	6,7	HLPPLS-R12-13
9,5	20,6	23,81	64,8	22,4	8,8	HLPPLS-R12-14
9,5	22,2	25,4	66,4	24	10,4	HLPPLS-R12-15
9,5	23,8	27	68	25,5	11,9	HLPPLS-R12-16
9,5	25,4	28,6	69,6	27,1	13,5	HLPPLS-R12-17
9,5	27	30,2	71,2	28,7	15,1	HLPPLS-R12-18
9,5	28,6	31,75	72,8	30,3	16,7	HLPPLS-R12-19
9,5	30,2	33,33	74,4	31,9	18,3	HLPPLS-R12-20
9,5	31,7	34,92	75,9	33,5	19,9	HLPPLS-R12-21
9,5	33,3	36,51	77,5	35,1	19,9	HLPPLS-R12-22
9,5	34,9	38,1	79,1	36,7	19,9	HLPPLS-R12-23
9,5	36,5	39,7	80,7	38,2	19,9	HLPPLS-R12-24



The product information contained in this publication is only for general guidance with regard to properties of the products shown and/or the means for selecting such products, and is not intended to create any warranty, express, implied, or statutory; all warranties are contained only in HFS's written quotations, acknowledgments, and/or purchase orders. It is recommended that the user secure specific, up-to-date data and information regarding each application and/or use of such products.

Die in dieser Publikation enthaltenen Informationen dienen nur zur allgemeinen Orientierung über die Eigenschaften der gezeigten Produkte und/oder als Hilfsmittel für die Auswahl dieser Produkte und sind nicht dazu geeignet daraus irgendwelche ausdrücklichen, stillschweigenden oder gesetzlich festgelegten Gewährleistungsansprüche abzuleiten. Jegliche Gewährleistungsansprüche ergeben sich ausschließlich aus den schriftlichen Angeboten, Auftragsbestätigungen und/oder Einkaufsaufträgen von HFS. Wir empfehlen dem Benutzer sich genau definierte, tagesaktuelle Daten und Informationen zu jeder Anwendung und/oder dem Gebrauch der betreffenden Produkte einzuholen.

Les informations produits contenues dans cette publication ne sont données qu'à titre d'indication générale en ce qui concerne les propriétés des produits illustrés et/ou le moyen de sélectionner ces produits. Elles ne constituent aucune garantie explicite, implicite ou légale ; toutes les garanties sont contenues exclusivement dans les devis écrits, les récépissés et/ou les bons de commande d'HFS. Il est recommandé à l'utilisateur de se procurer des données et des informations spécifiques et mises à jour concernant chaque application et/ou chaque utilisation desdits produits.





# HUCTAINER®

Nom Dia.			D Max	E Max	F Nom.	Pin Part Number
	Min	Max				
9,5	38,1	41,3	82,3	39,8	19,9	HLPPLS-R12-25
9,5	39,7	42,9	83,9	41,4	19,9	HLPPLS-R12-26
9,5	41,3	44,45	85,5	43	19,9	HLPPLS-R12-27
9,5	42,9	46,03	87,1	44,6	19,9	HLPPLS-R12-28
9,5	44,4	47,62	88,6	46,2	19,9	HLPPLS-R12-29
9,5	46	49,21	90,2	47,8	19,9	HLPPLS-R12-30

## Head and Collar Dimension Table / Dimensions tête et bague / Tabelle zu kopf und Schließring Maßen

Nom Dia.	Head Dimensions		Collar Dimensions		Collar Part Number
	B Max	C Max	K Max	J Max	
9,5	21,2	3,4	29,6	3,7	HLPS-R12

## Installed Information and Max Hole Table / Caractéristiques mécaniques et diamètres de logement / Installationsinformation und Tabelle zu maximalen Lochgrößen

Nom Dia.		
	Kn	Max
9,5	3,6	10,7

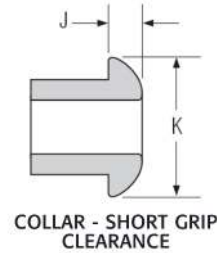
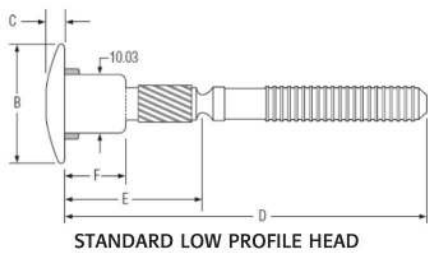
The product information contained in this publication is only for general guidance with regard to properties of the products shown and/or the means for selecting such products, and is not intended to create any warranty, express, implied, or statutory; all warranties are contained only in HFS's written quotations, acknowledgments, and/or purchase orders. It is recommended that the user secure specific, up-to-date data and information regarding each application and/or use of such products.

Die in dieser Publikation enthaltenen Informationen dienen nur zur allgemeinen Orientierung über die Eigenschaften der gezeigten Produkte und/oder als Hilfsmittel für die Auswahl dieser Produkte und sind nicht dazu geeignet daraus irgendwelche ausdrücklichen, stillschweigenden oder gesetzlich festgelegten Gewährleistungsansprüche abzuleiten. Jegliche Gewährleistungsansprüche ergeben sich ausschließlich aus den schriftlichen Angeboten, Auftragsbestätigungen und/oder Einkaufsaufträgen von HFS. Wir empfehlen dem Benutzer sich genau definierte, tagesaktuelle Daten und Informationen zu jeder Anwendung und/oder dem Gebrauch der betreffenden Produkte einzuholen.

Les informations produits contenues dans cette publication ne sont données qu'à titre d'indication générale en ce qui concerne les propriétés des produits illustrés et/ou le moyen de sélectionner ces produits. Elles ne constituent aucune garantie explicite, implicite ou légale ; toutes les garanties sont contenues exclusivement dans les devis écrits, les récépissés et/ou les bons de commande d'HFS. Il est recommandé à l'utilisateur de se procurer des données et des informations spécifiques et mises à jour concernant chaque application et/ou chaque utilisation desdits produits.

# HUCTAINER®

For installation information please refer to the tooling overview on our website [www.hfsindustrial.com](http://www.hfsindustrial.com).  
 Pour des informations sur l'installation, référez vous à la rubrique « Outils » de notre site internet [www.hfsindustrial.com](http://www.hfsindustrial.com).  
 Informationen zur Installation unserer Befestiger finden Sie auf unserer Webseite [www.hfsindustrial.com](http://www.hfsindustrial.com) unter der Rubrik Werkzeuge.



English	Français	Deutsch
<b>Standard low profile head - Steel</b>	<b>Profil plat standard - Acier</b>	<b>Standard niedriges Profil - Stahl</b>
<b>Collar - Short grip clearance sleeve</b>	<b>Bague - Douille étroite serrage court</b>	<b>Bund - Short gewindeloser Schraubenteil Abstandshülse</b>
Pin: Steel, Zinc Plated, Clear Passivated	Tige: Acier doux, Zingué, passivation transparente	Stift: Niedrig gekohlter Stahl, Zinkblech, blankes passivieren
Collar: Steel, Zinc Plated, Clear Passivated	Bague: Acier doux, Zingué, passivation transparente	Bund: Niedrig gekohlter Stahl, Zinkblech, blankes passivieren

## Grip range and Length table / Plages de serrages et longueurs /Tabelle zur Klemm- und Gesamtlänge

Nom Dia.	Min	Max	D Max	E Max	F Nom.	Pin Part Number
9,5	11,1	14,3	57,2	14,4	3,2	HLPSG-R12-8
9,5	12,7	15,9	58,8	16	4,8	HLPSG-R12-9

## Head and Collar Dimension Table / Dimensions tête et bague / Tabelle zu kopf und Schließring Maßen

Nom Dia.	Head Dimensions		Collar Dimensions		Collar Part Number
	B Max	C Max	K Max	J Max	
9,5	21,2	3,4	16,2	5,2	HLPSGC-R12



The product information contained in this publication is only for general guidance with regard to properties of the products shown and/or the means for selecting such products, and is not intended to create any warranty, express, implied, or statutory; all warranties are contained only in HFS's written quotations, acknowledgments, and/or purchase orders. It is recommended that the user secure specific, up-to-date data and information regarding each application and/or use of such products.

Die in dieser Publikation enthaltenen Informationen dienen nur zur allgemeinen Orientierung über die Eigenschaften der gezeigten Produkte und/oder als Hilfsmittel für die Auswahl dieser Produkte und sind nicht dazu geeignet daraus irgendwelche ausdrücklichen, stillschweigenden oder gesetzlich festgelegten Gewährleistungsansprüche abzuleiten. Jegliche Gewährleistungsansprüche ergeben sich ausschließlich aus den schriftlichen Angeboten, Auftragsbestätigungen und/oder Einkaufsaufträgen von HFS. Wir empfehlen dem Benutzer sich genau definierte, tagesaktuelle Daten und Informationen zu jeder Anwendung und/oder dem Gebrauch der betreffenden Produkte einzuholen.

Les informations produits contenues dans cette publication ne sont données qu'à titre d'indication générale en ce qui concerne les propriétés des produits illustrés et/ou le moyen de sélectionner ces produits. Elles ne constituent aucune garantie explicite, implicite ou légale ; toutes les garanties sont contenues exclusivement dans les devis écrits, les récépissés et/ou les bons de commande d'HFS. Il est recommandé à l'utilisateur de se procurer des données et des informations spécifiques et mises à jour concernant chaque application et/ou chaque utilisation desdits produits.

# HUCKTAINER®

Installed Information and Max Hole Table / Caractéristiques mécaniques et diamètres de logement / Installationsinformation und Tabelle zu maximalen Lochgrößen

Nom Dia.	 Kn	 Max
9,5	3,6	10,7

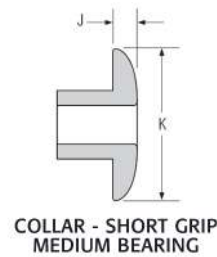
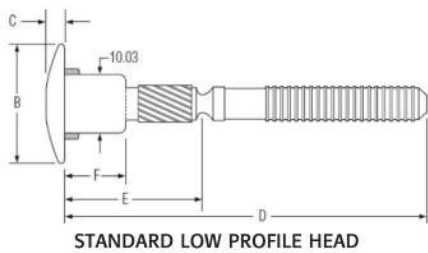
The product information contained in this publication is only for general guidance with regard to properties of the products shown and/or the means for selecting such products, and is not intended to create any warranty, express, implied, or statutory; all warranties are contained only in HFS's written quotations, acknowledgments, and/or purchase orders. It is recommended that the user secure specific, up-to-date data and information regarding each application and/or use of such products.

Die in dieser Publikation enthaltenen Informationen dienen nur zur allgemeinen Orientierung über die Eigenschaften der gezeigten Produkte und/oder als Hilfsmittel für die Auswahl dieser Produkte und sind nicht dazu geeignet daraus irgendwelche ausdrücklichen, stillschweigenden oder gesetzlich festgelegten Gewährleistungsansprüche abzuleiten. Jegliche Gewährleistungsansprüche ergeben sich ausschließlich aus den schriftlichen Angeboten, Auftragsbestätigungen und/oder Einkaufsaufträgen von HFS. Wir empfehlen dem Benutzer sich genau definierte, tagesaktuelle Daten und Informationen zu jeder Anwendung und/oder dem Gebrauch der betreffenden Produkte einzuholen.

Les informations produits contenues dans cette publication ne sont données qu'à titre d'indication générale en ce qui concerne les propriétés des produits illustrés et/ou le moyen de sélectionner ces produits. Elles ne constituent aucune garantie explicite, implicite ou légale ; toutes les garanties sont contenues exclusivement dans les devis écrits, les récépissés et/ou les bons de commande d'HFS. Il est recommandé à l'utilisateur de se procurer des données et des informations spécifiques et mises à jour concernant chaque application et/ou chaque utilisation desdits produits.

# HUCTAINER®

For installation information please refer to the tooling overview on our website [www.hfsindustrial.com](http://www.hfsindustrial.com)  
 Pour des informations sur l'installation, référez vous à la rubrique « Outils » de notre site internet [www.hfsindustrial.com](http://www.hfsindustrial.com)  
 Informationen zur Installation unserer Befestiger finden Sie auf unserer Webseite [www.hfsindustrial.com](http://www.hfsindustrial.com). unter der Rubrik Werkzeuge.



English	Français	Deutsch
<b>Standard low profile head - Steel</b>	<b>Profil plat standard - Acier</b>	<b>Standard niedriges Profil - Stahl</b>
<b>Collar - Short grip medium sleeve</b>	<b>Bague - Douille moyenne serrage court</b>	<b>Bund - Short gewindeloser Schraubenteil mittlere Hülse</b>
Pin: Steel, Zinc Plated, Clear Passivated	Tige: Acier doux, Zingué, passivation transparente	Stift: Niedrig gekohlter Stahl, Zinkblech, blankes passivieren
Collar: Steel, Zinc Plated, Clear Passivated	Bague: Acier doux, Zingué, passivation transparente	Bund: Niedrig gekohlter Stahl, Zinkblech, blankes passivieren

## Grip range and Length table / Plages de serrages et longueurs /Tabelle zur Klemm- und Gesamtlänge

Nom Dia.	Min	Max	D Max	E Max	F Nom.	Pin Part Number
9,5	11,1	14,3	57,2	14,4	3,2	HLPSG-R12-8
9,5	12,7	15,9	58,8	16	4,8	HLPSG-R12-9

## Head and Collar Dimension Table / Dimensions tête et bague / Tabelle zu kopf und Schließring Maßen

Nom Dia.	Head Dimensions		Collar Dimensions		Collar Part Number
	B Max	C Max	K Max	J Max	
9,5	21,2	3,4	23,8	5,1	HLPSCM-R12



The product information contained in this publication is only for general guidance with regard to properties of the products shown and/or the means for selecting such products, and is not intended to create any warranty, express, implied, or statutory; all warranties are contained only in HFS's written quotations, acknowledgments, and/or purchase orders. It is recommended that the user secure specific, up-to-date data and information regarding each application and/or use of such products.

Die in dieser Publikation enthaltenen Informationen dienen nur zur allgemeinen Orientierung über die Eigenschaften der gezeigten Produkte und/oder als Hilfsmittel für die Auswahl dieser Produkte und sind nicht dazu geeignet daraus irgendwelche ausdrücklichen, stillschweigenden oder gesetzlich festgelegten Gewährleistungsansprüche abzuleiten. Jegliche Gewährleistungsansprüche ergeben sich ausschließlich aus den schriftlichen Angeboten, Auftragsbestätigungen und/oder Einkaufsaufträgen von HFS. Wir empfehlen dem Benutzer sich genau definierte, tagesaktuelle Daten und Informationen zu jeder Anwendung und/oder dem Gebrauch der betreffenden Produkte einzuholen.

Les informations produits contenues dans cette publication ne sont données qu'à titre d'indication générale en ce qui concerne les propriétés des produits illustrés et/ou le moyen de sélectionner ces produits. Elles ne constituent aucune garantie explicite, implicite ou légale ; toutes les garanties sont contenues exclusivement dans les devis écrits, les récépissés et/ou les bons de commande d'HFS. Il est recommandé à l'utilisateur de se procurer des données et des informations spécifiques et mises à jour concernant chaque application et/ou chaque utilisation desdits produits.

# HUCKTAINER®

Installed Information and Max Hole Table / Caractéristiques mécaniques et diamètres de logement / Installationsinformation und Tabelle zu maximalen Lochgrößen

Nom Dia.	 Kn	 Max
9,5	3,6	10,7

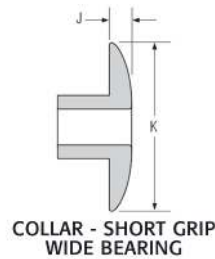
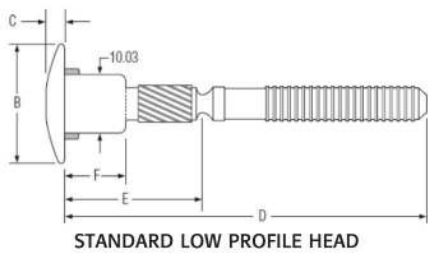
The product information contained in this publication is only for general guidance with regard to properties of the products shown and/or the means for selecting such products, and is not intended to create any warranty, express, implied, or statutory; all warranties are contained only in HFS's written quotations, acknowledgments, and/or purchase orders. It is recommended that the user secure specific, up-to-date data and information regarding each application and/or use of such products.

Die in dieser Publikation enthaltenen Informationen dienen nur zur allgemeinen Orientierung über die Eigenschaften der gezeigten Produkte und/oder als Hilfsmittel für die Auswahl dieser Produkte und sind nicht dazu geeignet daraus irgendwelche ausdrücklichen, stillschweigenden oder gesetzlich festgelegten Gewährleistungsansprüche abzuleiten. Jegliche Gewährleistungsansprüche ergeben sich ausschließlich aus den schriftlichen Angeboten, Auftragsbestätigungen und/oder Einkaufsaufträgen von HFS. Wir empfehlen dem Benutzer sich genau definierte, tagesaktuelle Daten und Informationen zu jeder Anwendung und/oder dem Gebrauch der betreffenden Produkte einzuholen.

Les informations produits contenues dans cette publication ne sont données qu'à titre d'indication générale en ce qui concerne les propriétés des produits illustrés et/ou le moyen de sélectionner ces produits. Elles ne constituent aucune garantie explicite, implicite ou légale ; toutes les garanties sont contenues exclusivement dans les devis écrits, les récépissés et/ou les bons de commande d'HFS. Il est recommandé à l'utilisateur de se procurer des données et des informations spécifiques et mises à jour concernant chaque application et/ou chaque utilisation desdits produits.

# HUCTAINER®

For installation information please refer to the tooling overview on our website [www.hfsindustrial.com](http://www.hfsindustrial.com).  
 Pour des informations sur l'installation, référez vous à la rubrique « Outils » de notre site internet [www.hfsindustrial.com](http://www.hfsindustrial.com).  
 Informationen zur Installation unserer Befestiger finden Sie auf unserer Webseite [www.hfsindustrial.com](http://www.hfsindustrial.com) unter der Rubrik Werkzeuge.



English	Français	Deutsch
<b>Standard low profile head - Steel</b>	<b>Profil plat standard - Acier</b>	<b>Standard niedriges Profil - Stahl</b>
<b>Collar - Short grip wide bearing sleeve</b>	<b>Bague - Douille large serrage court</b>	<b>Bund - Short gewindeloser Schraubenteil Breite Hülse</b>
Pin: Steel, Zinc Plated, Clear Passivated	Tige: Acier doux, Zingué, passivation transparente	Stift: Niedrig gekohlter Stahl, Zinkblech, blankes passivieren
Collar: Steel, Zinc Plated, Clear Passivated	Bague: Acier doux, Zingué, passivation transparente	Bund: Niedrig gekohlter Stahl, Zinkblech, blankes passivieren

## Grip range and Length table / Plages de serrages et longueurs /Tabelle zur Klemm- und Gesamtlänge

Nom Dia.	Min	Max	D Max	E Max	F Nom.	Pin Part Number
9,5	11,1	14,3	57,2	14,4	3,2	HLPSG-R12-8
9,5	12,7	15,9	58,8	16	4,8	HLPSG-R12-9

## Head and Collar Dimension Table / Dimensions tête et bague / Tabelle zu kopf und Schließring Maßen

Nom Dia.	Head Dimensions		Collar Dimensions		Collar Part Number
	B Max	C Max	K Max	J Max	
9,5	21,2	3,4	29,6	5,2	HLPSGS-R12



The product information contained in this publication is only for general guidance with regard to properties of the products shown and/or the means for selecting such products, and is not intended to create any warranty, express, implied, or statutory; all warranties are contained only in HFS's written quotations, acknowledgments, and/or purchase orders. It is recommended that the user secure specific, up-to-date data and information regarding each application and/or use of such products.

Die in dieser Publikation enthaltenen Informationen dienen nur zur allgemeinen Orientierung über die Eigenschaften der gezeigten Produkte und/oder als Hilfsmittel für die Auswahl dieser Produkte und sind nicht dazu geeignet daraus irgendwelche ausdrücklichen, stillschweigenden oder gesetzlich festgelegten Gewährleistungsansprüche abzuleiten. Jegliche Gewährleistungsansprüche ergeben sich ausschließlich aus den schriftlichen Angeboten, Auftragsbestätigungen und/oder Einkaufsaufträgen von HFS. Wir empfehlen dem Benutzer sich genau definierte, tagesaktuelle Daten und Informationen zu jeder Anwendung und/oder dem Gebrauch der betreffenden Produkte einzuholen.

Les informations produits contenues dans cette publication ne sont données qu'à titre d'indication générale en ce qui concerne les propriétés des produits illustrés et/ou le moyen de sélectionner ces produits. Elles ne constituent aucune garantie explicite, implicite ou légale ; toutes les garanties sont contenues exclusivement dans les devis écrits, les récépissés et/ou les bons de commande d'HFS. Il est recommandé à l'utilisateur de se procurer des données et des informations spécifiques et mises à jour concernant chaque application et/ou chaque utilisation desdits produits.

# HUCKTAINER®

Installed Information and Max Hole Table / Caractéristiques mécaniques et diamètres de logement / Installationsinformation und Tabelle zu maximalen Lochgrößen

Nom Dia.	 Kn	 Max
9,5	3,6	10,7

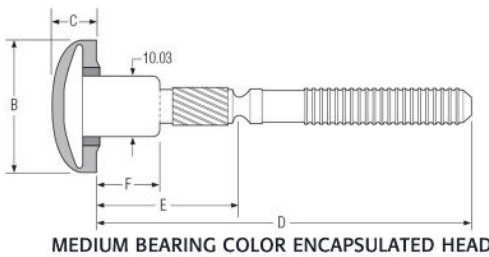
The product information contained in this publication is only for general guidance with regard to properties of the products shown and/or the means for selecting such products, and is not intended to create any warranty, express, implied, or statutory; all warranties are contained only in HFS's written quotations, acknowledgments, and/or purchase orders. It is recommended that the user secure specific, up-to-date data and information regarding each application and/or use of such products.

Die in dieser Publikation enthaltenen Informationen dienen nur zur allgemeinen Orientierung über die Eigenschaften der gezeigten Produkte und/oder als Hilfsmittel für die Auswahl dieser Produkte und sind nicht dazu geeignet daraus irgendwelche ausdrücklichen, stillschweigenden oder gesetzlich festgelegten Gewährleistungsansprüche abzuleiten. Jegliche Gewährleistungsansprüche ergeben sich ausschließlich aus den schriftlichen Angeboten, Auftragsbestätigungen und/oder Einkaufsaufträgen von HFS. Wir empfehlen dem Benutzer sich genau definierte, tagesaktuelle Daten und Informationen zu jeder Anwendung und/oder dem Gebrauch der betreffenden Produkte einzuholen.

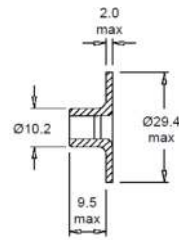
Les informations produits contenues dans cette publication ne sont données qu'à titre d'indication générale en ce qui concerne les propriétés des produits illustrés et/ou le moyen de sélectionner ces produits. Elles ne constituent aucune garantie explicite, implicite ou légale ; toutes les garanties sont contenues exclusivement dans les devis écrits, les récépissés et/ou les bons de commande d'HFS. Il est recommandé à l'utilisateur de se procurer des données et des informations spécifiques et mises à jour concernant chaque application et/ou chaque utilisation desdits produits.

# HUCTAINER®

For installation information please refer to the tooling overview on our website [www.hfsindustrial.com](http://www.hfsindustrial.com).  
 Pour des informations sur l'installation, référez vous à la rubrique « Outils » de notre site internet [www.hfsindustrial.com](http://www.hfsindustrial.com).  
 Informationen zur Installation unserer Befestiger finden Sie auf unserer Webseite [www.hfsindustrial.com](http://www.hfsindustrial.com) unter der Rubrik Werkzeuge.



MEDIUM BEARING COLOR ENCAPSULATED HEAD



COLLAR - FLAT SLEEVE

English	Français	Deutsch
<b>Medium bearing colour encapsulated head - Steel</b>	<b>Tête standard moyenne encapsulée - Acier</b>	<b>Mittler Verkapselt - Stahl</b>
<b>Collar - Flat sleeve</b>	<b>Bague avec tête large</b>	<b>Fläche Lagerhülse</b>
Pin: Steel, Zinc Plated, Clear Passivated	Tige: Acier doux, Zingué, passivation transparente	Stift: Niedrig gekohlter Stahl, Zinkblech, blankes passivieren
Collar: Steel, Zinc Plated, Clear Passivated	Bague: Acier doux, Zingué, passivation transparente	Bund: Niedrig gekohlter Stahl, Zinkblech, blankes passivieren

All medium bearing encapsulated Huctainer pins are dimensionally the same regardless of colour.

## Grip range and Length table / Plages de serrages et longueurs /Tabelle zur Klemm- und Gesamtlänge

Nom Dia.			D Max	E Max	F Nom.	Pin Part Number
	Min	Max				
9,5	15,88	17,46	54,8	14,0	2,0	HLPMPG-R12-10
9,5	17,46	19,05	56,4	15,6	3,6	HLPMPG-R12-11
9,5	19,05	20,63	58,0	17,2	5,2	HLPMPG-R12-12
9,5	20,63	22,22	59,6	18,8	6,8	HLPMPG-R12-13
9,5	22,22	23,81	61,1	20,3	8,4	HLPMPG-R12-14
9,5	23,81	25,40	62,7	21,9	10,0	HLPMPG-R12-15
9,5	25,40	26,98	64,3	23,5	11,5	HLPMPG-R12-16
9,5	26,98	28,57	65,9	25,1	13,1	HLPMPG-R12-17
9,5	28,57	30,16	67,5	26,7	14,7	HLPMPG-R12-18
9,5	30,16	31,75	69,1	28,3	16,3	HLPMPG-R12-19
9,5	31,75	33,33	70,7	29,9	17,9	HLPMPG-R12-20
9,5	33,33	34,92	72,3	31,5	19,5	HLPMPG-R12-21
9,5	34,92	36,51	73,8	33,0	21,1	HLPMPG-R12-22



The product information contained in this publication is only for general guidance with regard to properties of the products shown and/or the means for selecting such products, and is not intended to create any warranty, express, implied, or statutory; all warranties are contained only in HFS's written quotations, acknowledgments, and/or purchase orders. It is recommended that the user secure specific, up-to-date data and information regarding each application and/or use of such products.

Die in dieser Publikation enthaltenen Informationen dienen nur zur allgemeinen Orientierung über die Eigenschaften der gezeigten Produkte und/oder als Hilfsmittel für die Auswahl dieser Produkte und sind nicht dazu geeignet daraus irgendwelche ausdrücklichen, stillschweigenden oder gesetzlich festgelegten Gewährleistungsansprüche abzuleiten. Jegliche Gewährleistungsansprüche ergeben sich ausschließlich aus den schriftlichen Angeboten, Auftragsbestätigungen und/oder Einkaufsaufträgen von HFS. Wir empfehlen dem Benutzer sich genau definierte, tagesaktuelle Daten und Informationen zu jeder Anwendung und/oder dem Gebrauch der betreffenden Produkte einzuholen.

Les informations produits contenues dans cette publication ne sont données qu'à titre d'indication générale en ce qui concerne les propriétés des produits illustrés et/ou le moyen de sélectionner ces produits. Elles ne constituent aucune garantie explicite, implicite ou légale ; toutes les garanties sont contenues exclusivement dans les devis écrits, les récépissés et/ou les bons de commande d'HFS. Il est recommandé à l'utilisateur de se procurer des données et des informations spécifiques et mises à jour concernant chaque application et/ou chaque utilisation desdits produits.





# HUCTAINER®

Nom Dia.			D Max	E Max	F Nom.	Pin Part Number
	Min	Max				
9,5	36,51	38,10	75,4	34,6	22,7	HLPMPG-R12-23
9,5	38,10	39,68	77,0	36,2	24,2	HLPMPG-R12-24
9,5	39,68	41,27	78,6	37,8	25,8	HLPMPG-R12-25
9,5	41,27	42,86	80,2	39,4	27,4	HLPMPG-R12-26
9,5	42,86	44,45	81,8	41,0	29,0	HLPMPG-R12-27
9,5	44,45	46,03	83,4	42,6	30,6	HLPMPG-R12-28
9,5	46,03	47,62	85,0	44,2	32,2	HLPMPG-R12-29
9,5	47,62	49,21	86,5	45,7	33,8	HLPMPG-R12-30

## Head and Collar Dimension Table / Dimensions tête et bague / Tabelle zu kopf und Schließring Maßen

Nom Dia.	Head Dimensions		Collar Dimensions		Collar Part Number
	B Max	C Max	K Max	J Max	
9,5	24,1	7,3	29,4	2,0	HLP5-R12XA

## Installed Information and Max Hole Table / Caractéristiques mécaniques et diamètres de logement / Installationsinformation und Tabelle zu maximalen Lochgrößen

Nom Dia.		
	Kn	Max
9,5	3,6	10,7

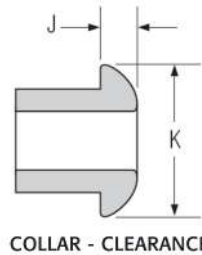
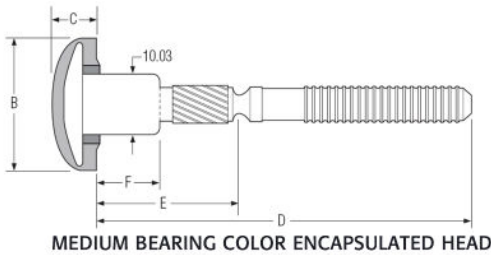
The product information contained in this publication is only for general guidance with regard to properties of the products shown and/or the means for selecting such products, and is not intended to create any warranty, express, implied, or statutory; all warranties are contained only in HFS's written quotations, acknowledgments, and/or purchase orders. It is recommended that the user secure specific, up-to-date data and information regarding each application and/or use of such products.

Die in dieser Publikation enthaltenen Informationen dienen nur zur allgemeinen Orientierung über die Eigenschaften der gezeigten Produkte und/oder als Hilfsmittel für die Auswahl dieser Produkte und sind nicht dazu geeignet daraus irgendwelche ausdrücklichen, stillschweigenden oder gesetzlich festgelegten Gewährleistungsansprüche abzuleiten. Jegliche Gewährleistungsansprüche ergeben sich ausschließlich aus den schriftlichen Angeboten, Auftragsbestätigungen und/oder Einkaufsaufträgen von HFS. Wir empfehlen dem Benutzer sich genau definierte, tagesaktuelle Daten und Informationen zu jeder Anwendung und/oder dem Gebrauch der betreffenden Produkte einzuholen.

Les informations produits contenues dans cette publication ne sont données qu'à titre d'indication générale en ce qui concerne les propriétés des produits illustrés et/ou le moyen de sélectionner ces produits. Elles ne constituent aucune garantie explicite, implicite ou légale; toutes les garanties sont contenues exclusivement dans les devis écrits, les récépissés et/ou les bons de commande d'HFS. Il est recommandé à l'utilisateur de se procurer des données et des informations spécifiques et mises à jour concernant chaque application et/ou chaque utilisation desdits produits.

# HUCTAINER®

For installation information please refer to the tooling overview on our website [www.hfsindustrial.com](http://www.hfsindustrial.com).  
 Pour des informations sur l'installation, référez vous à la rubrique « Outils » de notre site internet [www.hfsindustrial.com](http://www.hfsindustrial.com).  
 Informationen zur Installation unserer Befestiger finden Sie auf unserer Webseite [www.hfsindustrial.com](http://www.hfsindustrial.com) unter der Rubrik Werkzeuge.



English	Français	Deutsch
<b>Medium bearing colour encapsulated head - Steel</b>	<b>Tête standard moyenne encapsulée - Acier</b>	<b>Mittler Verkapselt - Stahl</b>
<b>Collar - Clearance</b>	<b>Bague - Douille étroite</b>	<b>Bund - Standard Lagerhülse</b>
Pin: Steel, Zinc Plated, Clear Passivated	Tige: Acier doux, Zingué, passivation transparente	Stift: Niedrig gekohlter Stahl, Zinkblech, blankes passivieren
Collar: Steel, Zinc Plated, Clear Passivated	Bague: Acier doux, Zingué, passivation transparente	Bund: Niedrig gekohlter Stahl, Zinkblech, blankes passivieren

All medium bearing encapsulated Huctainer pins are dimensionally the same regardless of colour.

## Grip range and Length table / Plages de serrages et longueurs /Tabelle zur Klemm- und Gesamtlänge



Nom Dia.			D Max	E Max	F Nom.	Pin Part Number
	Min	Max				
9,5	14,30	17,50	54,8	14,0	2,0	HLPMG-R12-10
9,5	15,90	19,00	56,4	15,6	3,6	HLPMG-R12-11
9,5	17,50	20,60	58,0	17,2	5,2	HLPMG-R12-12
9,5	19,00	22,20	59,6	18,8	6,8	HLPMG-R12-13
9,5	20,60	23,80	61,1	20,3	8,4	HLPMG-R12-14
9,5	22,20	25,40	62,7	21,9	10,0	HLPMG-R12-15
9,5	23,80	27,00	64,3	23,5	11,5	HLPMG-R12-16
9,5	25,40	28,60	65,9	25,1	13,1	HLPMG-R12-17
9,5	27,00	30,20	67,5	26,7	14,7	HLPMG-R12-18
9,5	28,60	31,70	69,1	28,3	16,3	HLPMG-R12-19
9,5	30,20	33,30	70,7	29,9	17,9	HLPMG-R12-20
9,5	31,70	34,90	72,3	31,5	19,5	HLPMG-R12-21
9,5	33,30	36,50	73,8	33,0	21,1	HLPMG-R12-22

The product information contained in this publication is only for general guidance with regard to properties of the products shown and/or the means for selecting such products, and is not intended to create any warranty, express, implied, or statutory; all warranties are contained only in HFS's written quotations, acknowledgments, and/or purchase orders. It is recommended that the user secure specific, up-to-date data and information regarding each application and/or use of such products.

Die in dieser Publikation enthaltenen Informationen dienen nur zur allgemeinen Orientierung über die Eigenschaften der gezeigten Produkte und/oder als Hilfsmittel für die Auswahl dieser Produkte und sind nicht dazu geeignet daraus irgendwelche ausdrücklichen, stillschweigenden oder gesetzlich festgelegten Gewährleistungsansprüche abzuleiten. Jegliche Gewährleistungsansprüche ergeben sich ausschließlich aus den schriftlichen Angeboten, Auftragsbestätigungen und/oder Einkaufsaufträgen von HFS. Wir empfehlen dem Benutzer sich genau definierte, tagesaktuelle Daten und Informationen zu jeder Anwendung und/oder dem Gebrauch der betreffenden Produkte einzuholen.

Les informations produits contenues dans cette publication ne sont données qu'à titre d'indication générale en ce qui concerne les propriétés des produits illustrés et/ou le moyen de sélectionner ces produits. Elles ne constituent aucune garantie explicite, implicite ou légale ; toutes les garanties sont contenues exclusivement dans les devis écrits, les récépissés et/ou les bons de commande d'HFS. Il est recommandé à l'utilisateur de se procurer des données et des informations spécifiques et mises à jour concernant chaque application et/ou chaque utilisation desdits produits.



# HUCTAINER®

Nom Dia.			D Max	E Max	F Nom.	Pin Part Number
	Min	Max				
9,5	34,90	38,10	75,4	34,6	22,7	HLPMPG-R12-23
9,5	36,50	39,70	77,0	36,2	24,2	HLPMPG-R12-24
9,5	38,10	41,30	78,6	37,8	25,8	HLPMPG-R12-25
9,5	39,70	42,90	80,2	39,4	27,4	HLPMPG-R12-26
9,5	41,30	44,40	81,8	41,0	29,0	HLPMPG-R12-27
9,5	42,90	46,00	83,4	42,6	30,6	HLPMPG-R12-28
9,5	44,40	47,60	85,0	44,2	32,2	HLPMPG-R12-29
9,5	46,00	49,20	86,5	45,7	33,8	HLPMPG-R12-30

## Head and Collar Dimension Table / Dimensions tête et bague / Tabelle zu kopf und Schließring Maßen

Nom Dia.	Head Dimensions		Collar Dimensions		Collar Part Number
	B Max	C Max	K Max	J Max	
9,5	24,1	7,3	16,1	3,7	HLPSC-R12

## Installed Information and Max Hole Table / Caractéristiques mécaniques et diamètres de logement / Installationsinformation und Tabelle zu maximalen Lochgrößen

Nom Dia.		
	Kn	Max
9,5	3,6	10,7

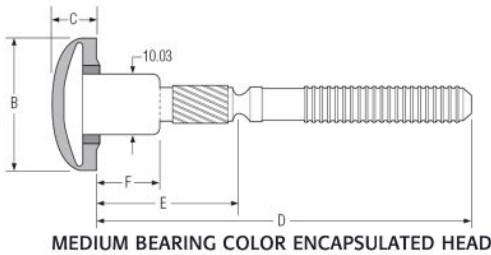
The product information contained in this publication is only for general guidance with regard to properties of the products shown and/or the means for selecting such products, and is not intended to create any warranty, express, implied, or statutory; all warranties are contained only in HFS's written quotations, acknowledgments, and/or purchase orders. It is recommended that the user secure specific, up-to-date data and information regarding each application and/or use of such products.

Die in dieser Publikation enthaltenen Informationen dienen nur zur allgemeinen Orientierung über die Eigenschaften der gezeigten Produkte und/oder als Hilfsmittel für die Auswahl dieser Produkte und sind nicht dazu geeignet daraus irgendwelche ausdrücklichen, stillschweigenden oder gesetzlich festgelegten Gewährleistungsansprüche abzuleiten. Jegliche Gewährleistungsansprüche ergeben sich ausschließlich aus den schriftlichen Angeboten, Auftragsbestätigungen und/oder Einkaufsaufträgen von HFS. Wir empfehlen dem Benutzer sich genau definierte, tagesaktuelle Daten und Informationen zu jeder Anwendung und/oder dem Gebrauch der betreffenden Produkte einzuholen.

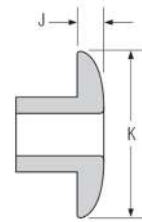
Les informations produits contenues dans cette publication ne sont données qu'à titre d'indication générale en ce qui concerne les propriétés des produits illustrés et/ou le moyen de sélectionner ces produits. Elles ne constituent aucune garantie explicite, implicite ou légale ; toutes les garanties sont contenues exclusivement dans les devis écrits, les récépissés et/ou les bons de commande d'HFS. Il est recommandé à l'utilisateur de se procurer des données et des informations spécifiques et mises à jour concernant chaque application et/ou chaque utilisation desdits produits.

# HUCTAINER®

For installation information please refer to the tooling overview on our website [www.hfsindustrial.com](http://www.hfsindustrial.com).  
 Pour des informations sur l'installation, référez vous à la rubrique « Outils » de notre site internet [www.hfsindustrial.com](http://www.hfsindustrial.com).  
 Informationen zur Installation unserer Befestiger finden Sie auf unserer Webseite [www.hfsindustrial.com](http://www.hfsindustrial.com) unter der Rubrik Werkzeuge.



MEDIUM BEARING COLOR ENCAPSULATED HEAD



COLLAR - MEDIUM BEARING

English	Français	Deutsch
<b>Medium bearing colour encapsulated head - Steel</b>	<b>Tête standard moyenne encapsulée - Acier</b>	<b>Mittler Verkapselt - Stahl</b>
<b>Collar - Medium bearing sleeve</b>	<b>Bague - Douille standard moyenne</b>	<b>Bund - Mittler Lagerhülse</b>
Pin: Steel, Zinc Plated, Clear Passivated	Tige: Acier doux, Zingué, passivation transparente	Stift: Niedrig gekohlter Stahl, Zinkblech, blankes passivieren
Collar: Steel, Zinc Plated, Clear Passivated	Bague: Acier doux, Zingué, passivation transparente	Bund: Niedrig gekohlter Stahl, Zinkblech, blankes passivieren

All medium bearing encapsulated Hucktainer pins are dimensionally the same regardless of colour.

## Grip range and Length table / Plages de serrages et longueurs /Tabelle zur Klemm- und Gesamtlänge



Nom Dia.			D Max	E Max	F Nom.	Pin Part Number
	Min	Max				
9,5	14,30	17,50	54,8	14,0	2,0	HLPMPG-R12-10
9,5	15,90	19,00	56,4	15,6	3,6	HLPMPG-R12-11
9,5	17,50	20,60	58,0	17,2	5,2	HLPMPG-R12-12
9,5	19,00	22,20	59,6	18,8	6,8	HLPMPG-R12-13
9,5	20,60	23,80	61,1	20,3	8,4	HLPMPG-R12-14
9,5	22,20	25,40	62,7	21,9	10,0	HLPMPG-R12-15
9,5	23,80	27,00	64,3	23,5	11,5	HLPMPG-R12-16
9,5	25,40	28,60	65,9	25,1	13,1	HLPMPG-R12-17
9,5	27,00	30,20	67,5	26,7	14,7	HLPMPG-R12-18
9,5	28,60	31,70	69,1	28,3	16,3	HLPMPG-R12-19
9,5	30,20	33,30	70,7	29,9	17,9	HLPMPG-R12-20
9,5	31,70	34,90	72,3	31,5	19,5	HLPMPG-R12-21
9,5	33,30	36,50	73,8	33,0	21,1	HLPMPG-R12-22

The product information contained in this publication is only for general guidance with regard to properties of the products shown and/or the means for selecting such products, and is not intended to create any warranty, express, implied, or statutory; all warranties are contained only in HFS's written quotations, acknowledgments, and/or purchase orders. It is recommended that the user secure specific, up-to-date data and information regarding each application and/or use of such products.

Die in dieser Publikation enthaltenen Informationen dienen nur zur allgemeinen Orientierung über die Eigenschaften der gezeigten Produkte und/oder als Hilfsmittel für die Auswahl dieser Produkte und sind nicht dazu geeignet daraus irgendwelche ausdrücklichen, stillschweigenden oder gesetzlich festgelegten Gewährleistungsansprüche abzuleiten. Jegliche Gewährleistungsansprüche ergeben sich ausschließlich aus den schriftlichen Angeboten, Auftragsbestätigungen und/oder Einkaufsaufträgen von HFS. Wir empfehlen dem Benutzer sich genau definierte, tagesaktuelle Daten und Informationen zu jeder Anwendung und/oder dem Gebrauch der betreffenden Produkte einzuholen.

Les informations produits contenues dans cette publication ne sont données qu'à titre d'indication générale en ce qui concerne les propriétés des produits illustrés et/ou le moyen de sélectionner ces produits. Elles ne constituent aucune garantie explicite, implicite ou légale ; toutes les garanties sont contenues exclusivement dans les devis écrits, les récépissés et/ou les bons de commande d'HFS. Il est recommandé à l'utilisateur de se procurer des données et des informations spécifiques et mises à jour concernant chaque application et/ou chaque utilisation desdits produits.



# HUCTAINER®

Nom Dia.			D Max	E Max	F Nom.	Pin Part Number
	Min	Max				
9,5	34,90	38,10	75,4	34,6	22,7	HLPMG-R12-23
9,5	36,50	39,70	77,0	36,2	24,2	HLPMG-R12-24
9,5	38,10	41,30	78,6	37,8	25,8	HLPMG-R12-25
9,5	39,70	42,90	80,2	39,4	27,4	HLPMG-R12-26
9,5	41,30	44,40	81,8	41,0	29,0	HLPMG-R12-27
9,5	42,90	46,00	83,4	42,6	30,6	HLPMG-R12-28
9,5	44,40	47,60	85,0	44,2	32,2	HLPMG-R12-29
9,5	46,00	49,20	86,5	45,7	33,8	HLPMG-R12-30

## Head and Collar Dimension Table / Dimensions tête et bague / Tabelle zu kopf und Schließring Maßen

Nom Dia.	Head Dimensions		Collar Dimensions		Collar Part Number
	B Max	C Max	K Max	J Max	
9,5	24,1	7,3	23,8	3,8	HLPSM-R12

## Installed Information and Max Hole Table / Caractéristiques mécaniques et diamètres de logement / Installationsinformation und Tabelle zu maximalen Lochgrößen

Nom Dia.		
	Kn	Max
9,5	3,6	10,7

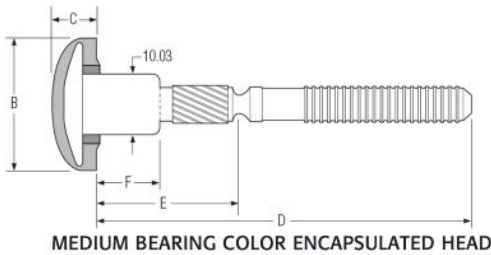
The product information contained in this publication is only for general guidance with regard to properties of the products shown and/or the means for selecting such products, and is not intended to create any warranty, express, implied, or statutory; all warranties are contained only in HFS's written quotations, acknowledgments, and/or purchase orders. It is recommended that the user secure specific, up-to-date data and information regarding each application and/or use of such products.

Die in dieser Publikation enthaltenen Informationen dienen nur zur allgemeinen Orientierung über die Eigenschaften der gezeigten Produkte und/oder als Hilfsmittel für die Auswahl dieser Produkte und sind nicht dazu geeignet daraus irgendwelche ausdrücklichen, stillschweigenden oder gesetzlich festgelegten Gewährleistungsansprüche abzuleiten. Jegliche Gewährleistungsansprüche ergeben sich ausschließlich aus den schriftlichen Angeboten, Auftragsbestätigungen und/oder Einkaufsaufträgen von HFS. Wir empfehlen dem Benutzer sich genau definierte, tagesaktuelle Daten und Informationen zu jeder Anwendung und/oder dem Gebrauch der betreffenden Produkte einzuholen.

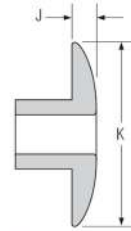
Les informations produits contenues dans cette publication ne sont données qu'à titre d'indication générale en ce qui concerne les propriétés des produits illustrés et/ou le moyen de sélectionner ces produits. Elles ne constituent aucune garantie explicite, implicite ou légale; toutes les garanties sont contenues exclusivement dans les devis écrits, les récépissés et/ou les bons de commande d'HFS. Il est recommandé à l'utilisateur de se procurer des données et des informations spécifiques et mises à jour concernant chaque application et/ou chaque utilisation desdits produits.

# HUCTAINER®

For installation information please refer to the tooling overview on our website [www.hfsindustrial.com](http://www.hfsindustrial.com).  
 Pour des informations sur l'installation, référez vous à la rubrique « Outils » de notre site internet [www.hfsindustrial.com](http://www.hfsindustrial.com).  
 Informationen zur Installation unserer Befestiger finden Sie auf unserer Webseite [www.hfsindustrial.com](http://www.hfsindustrial.com) unter der Rubrik Werkzeuge.



MEDIUM BEARING COLOR ENCAPSULATED HEAD



COLLAR - WIDE BEARING

English	Français	Deutsch
<b>Medium bearing colour encapsulated head - Steel</b>	<b>Tête standard moyenne encapsulée - Acier</b>	<b>Mittler Verkapselt - Stahl</b>
<b>Collar - Wide bearing sleeve</b>	<b>Bague - Douille standard large</b>	<b>Bund - Breite Lagerhülse</b>
Pin: Steel, Zinc Plated, Clear Passivated	Tige: Acier doux, Zingué, passivation transparente	Stift: Niedrig gekohlter Stahl, Zinkblech, blankes passivieren
Collar: Steel, Zinc Plated, Clear Passivated	Bague: Acier doux, Zingué, passivation transparente	Bund: Niedrig gekohlter Stahl, Zinkblech, blankes passivieren

All medium bearing encapsulated Huctainer pins are dimensionally the same regardless of colour.

## Grip range and Length table / Plages de serrages et longueurs /Tabelle zur Klemm- und Gesamtlänge



Nom Dia.			D Max	E Max	F Nom.	Pin Part Number
	Min	Max				
9,5	14,30	17,50	54,8	14,0	2,0	HLPMPG-R12-10
9,5	15,90	19,00	56,4	15,6	3,6	HLPMPG-R12-11
9,5	17,50	20,60	58,0	17,2	5,2	HLPMPG-R12-12
9,5	19,00	22,20	59,6	18,8	6,8	HLPMPG-R12-13
9,5	20,60	23,80	61,1	20,3	8,4	HLPMPG-R12-14
9,5	22,20	25,40	62,7	21,9	10,0	HLPMPG-R12-15
9,5	23,80	27,00	64,3	23,5	11,5	HLPMPG-R12-16
9,5	25,40	28,60	65,9	25,1	13,1	HLPMPG-R12-17
9,5	27,00	30,20	67,5	26,7	14,7	HLPMPG-R12-18
9,5	28,60	31,70	69,1	28,3	16,3	HLPMPG-R12-19
9,5	30,20	33,30	70,7	29,9	17,9	HLPMPG-R12-20
9,5	31,70	34,90	72,3	31,5	19,5	HLPMPG-R12-21
9,5	33,30	36,50	73,8	33,0	21,1	HLPMPG-R12-22

The product information contained in this publication is only for general guidance with regard to properties of the products shown and/or the means for selecting such products, and is not intended to create any warranty, express, implied, or statutory; all warranties are contained only in HFS's written quotations, acknowledgments, and/or purchase orders. It is recommended that the user secure specific, up-to-date data and information regarding each application and/or use of such products.

Die in dieser Publikation enthaltenen Informationen dienen nur zur allgemeinen Orientierung über die Eigenschaften der gezeigten Produkte und/oder als Hilfsmittel für die Auswahl dieser Produkte und sind nicht dazu geeignet daraus irgendwelche ausdrücklichen, stillschweigenden oder gesetzlich festgelegten Gewährleistungsansprüche abzuleiten. Jegliche Gewährleistungsansprüche ergeben sich ausschließlich aus den schriftlichen Angeboten, Auftragsbestätigungen und/oder Einkaufsaufträgen von HFS. Wir empfehlen dem Benutzer sich genau definierte, tagesaktuelle Daten und Informationen zu jeder Anwendung und/oder dem Gebrauch der betreffenden Produkte einzuholen.

Les informations produits contenues dans cette publication ne sont données qu'à titre d'indication générale en ce qui concerne les propriétés des produits illustrés et/ou le moyen de sélectionner ces produits. Elles ne constituent aucune garantie explicite, implicite ou légale ; toutes les garanties sont contenues exclusivement dans les devis écrits, les récépissés et/ou les bons de commande d'HFS. Il est recommandé à l'utilisateur de se procurer des données et des informations spécifiques et mises à jour concernant chaque application et/ou chaque utilisation desdits produits.



# HUCTAINER®

Nom Dia.			D Max	E Max	F Nom.	Pin Part Number
	Min	Max				
9,5	34,90	38,10	75,4	34,6	22,7	HLPMG-R12-23
9,5	36,50	39,70	77,0	36,2	24,2	HLPMG-R12-24
9,5	38,10	41,30	78,6	37,8	25,8	HLPMG-R12-25
9,5	39,70	42,90	80,2	39,4	27,4	HLPMG-R12-26
9,5	41,30	44,40	81,8	41,0	29,0	HLPMG-R12-27
9,5	42,90	46,00	83,4	42,6	30,6	HLPMG-R12-28
9,5	44,40	47,60	85,0	44,2	32,2	HLPMG-R12-29
9,5	46,00	49,20	86,5	45,7	33,8	HLPMG-R12-30

## Head and Collar Dimension Table / Dimensions tête et bague / Tabelle zu kopf und Schließring Maßen

Nom Dia.	Head Dimensions		Collar Dimensions		Collar Part Number
	B Max	C Max	K Max	J Max	
9,5	24,1	7,3	29,6	3,7	HLPS-R12

## Installed Information and Max Hole Table / Caractéristiques mécaniques et diamètres de logement / Installationsinformation und Tabelle zu maximalen Lochgrößen

Nom Dia.		
	Kn	Max
9,5	3,6	10,7

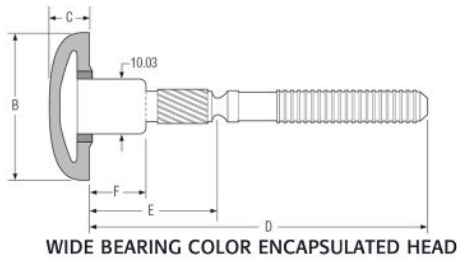
The product information contained in this publication is only for general guidance with regard to properties of the products shown and/or the means for selecting such products, and is not intended to create any warranty, express, implied, or statutory; all warranties are contained only in HFS's written quotations, acknowledgments, and/or purchase orders. It is recommended that the user secure specific, up-to-date data and information regarding each application and/or use of such products.

Die in dieser Publikation enthaltenen Informationen dienen nur zur allgemeinen Orientierung über die Eigenschaften der gezeigten Produkte und/oder als Hilfsmittel für die Auswahl dieser Produkte und sind nicht dazu geeignet daraus irgendwelche ausdrücklichen, stillschweigenden oder gesetzlich festgelegten Gewährleistungsansprüche abzuleiten. Jegliche Gewährleistungsansprüche ergeben sich ausschließlich aus den schriftlichen Angeboten, Auftragsbestätigungen und/oder Einkaufsaufträgen von HFS. Wir empfehlen dem Benutzer sich genau definierte, tagesaktuelle Daten und Informationen zu jeder Anwendung und/oder dem Gebrauch der betreffenden Produkte einzuholen.

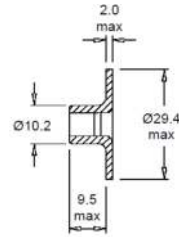
Les informations produits contenues dans cette publication ne sont données qu'à titre d'indication générale en ce qui concerne les propriétés des produits illustrés et/ou le moyen de sélectionner ces produits. Elles ne constituent aucune garantie explicite, implicite ou légale ; toutes les garanties sont contenues exclusivement dans les devis écrits, les récépissés et/ou les bons de commande d'HFS. Il est recommandé à l'utilisateur de se procurer des données et des informations spécifiques et mises à jour concernant chaque application et/ou chaque utilisation desdits produits.

# HUCTAINER®

For installation information please refer to the tooling overview on our website [www.hfsindustrial.com](http://www.hfsindustrial.com).  
 Pour des informations sur l'installation, référez vous à la rubrique « Outils » de notre site internet [www.hfsindustrial.com](http://www.hfsindustrial.com).  
 Informationen zur Installation unserer Befestiger finden Sie auf unserer Webseite [www.hfsindustrial.com](http://www.hfsindustrial.com) unter der Rubrik Werkzeuge.



WIDE BEARING COLOR ENCAPSULATED HEAD



COLLAR - FLAT SLEEVE

English	Français	Deutsch
<b>Wide bearing colour encapsulated head - Steel</b>	<b>Tête standard large encapsulée - Acier</b>	<b>Breite Verkapselt - Stahl</b>
<b>Collar - Flat sleeve</b>	<b>Bague avec tête large</b>	<b>Fläche Lagerhülse</b>
Pin: Steel, Zinc Plated, Clear Passivated	Tige: Acier doux, Zingué, passivation transparente	Stift: Niedrig gekohlter Stahl, Zinkblech, blankes passivieren
Collar: Steel, Zinc Plated, Clear Passivated	Bague: Acier doux, Zingué, passivation transparente	Bund: Niedrig gekohlter Stahl, Zinkblech, blankes passivieren

All wide bearing encapsulated Hucktainer pins are dimensionally the same regardless of colour.

## Grip range and Length table / Plages de serrages et longueurs /Tabelle zur Klemm- und Gesamtlänge

Nom Dia.			D Max	E Max	F Nom.	Pin Part Number
	Min	Max				
9,5	15,88	17,46	58,4	15,9	2	HLPEG-R12-10
9,5	17,46	19,05	60	17,5	3,6	HLPEG-R12-11
9,5	19,05	20,63	61,6	19,1	5,2	HLPEG-R12-12
9,5	20,63	22,22	63,2	20,7	6,8	HLPEG-R12-13
9,5	22,22	23,81	64,8	22,3	8,4	HLPEG-R12-14
9,5	23,81	25,4	66,3	23,9	10	HLPEG-R12-15
9,5	25,4	26,98	67,9	25,5	11,5	HLPEG-R12-16
9,5	26,98	28,57	69,5	27	13,1	HLPEG-R12-17
9,5	28,57	30,16	71,1	28,6	14,7	HLPEG-R12-18
9,5	30,16	31,75	72,7	30,2	16,3	HLPEG-R12-19
9,5	31,75	33,33	74,3	31,8	17,9	HLPEG-R12-20
9,5	33,33	34,92	75,9	33,4	19,5	HLPEG-R12-21
9,5	34,92	36,51	77,5	35	21,1	HLPEG-R12-22



The product information contained in this publication is only for general guidance with regard to properties of the products shown and/or the means for selecting such products, and is not intended to create any warranty, express, implied, or statutory; all warranties are contained only in HFS's written quotations, acknowledgments, and/or purchase orders. It is recommended that the user secure specific, up-to-date data and information regarding each application and/or use of such products.

Die in dieser Publikation enthaltenen Informationen dienen nur zur allgemeinen Orientierung über die Eigenschaften der gezeigten Produkte und/oder als Hilfsmittel für die Auswahl dieser Produkte und sind nicht dazu geeignet daraus irgendwelche ausdrücklichen, stillschweigenden oder gesetzlich festgelegten Gewährleistungsansprüche abzuleiten. Jegliche Gewährleistungsansprüche ergeben sich ausschließlich aus den schriftlichen Angeboten, Auftragsbestätigungen und/oder Einkaufsaufträgen von HFS. Wir empfehlen dem Benutzer sich genau definierte, tagesaktuelle Daten und Informationen zu jeder Anwendung und/oder dem Gebrauch der betreffenden Produkte einzuholen.

Les informations produits contenues dans cette publication ne sont données qu'à titre d'indication générale en ce qui concerne les propriétés des produits illustrés et/ou le moyen de sélectionner ces produits. Elles ne constituent aucune garantie explicite, implicite ou légale ; toutes les garanties sont contenues exclusivement dans les devis écrits, les récépissés et/ou les bons de commande d'HFS. Il est recommandé à l'utilisateur de se procurer des données et des informations spécifiques et mises à jour concernant chaque application et/ou chaque utilisation desdits produits.





# HUCKTAINER®

Nom Dia.			D Max	E Max	F Nom.	Pin Part Number
	Min	Max				
9,5	36,51	38,1	79	36,6	22,7	HLPEG-R12-23
9,5	38,1	39,68	80,6	38,2	24,2	HLPEG-R12-24
9,5	39,68	41,27	82,2	39,7	25,8	HLPEG-R12-25
9,5	41,27	42,86	83,8	41,3	27,4	HLPEG-R12-26
9,5	42,86	44,45	85,4	42,9	29	HLPEG-R12-27
9,5	44,45	46,03	87	44,5	30,6	HLPEG-R12-28
9,5	46,03	47,62	88,6	46,1	32,2	HLPEG-R12-29

## Head and Collar Dimension Table / Dimensions tête et bague / Tabelle zu kopf und Schließring Maßen

Nom Dia.	Head Dimensions		Collar Dimensions		Collar Part Number
	B Max	C Max	K Max	J Max	
9,5	30,7	6,6	29,4	2,0	HLPS-R12XA

## Installed Information and Max Hole Table / Caractéristiques mécaniques et diamètres de logement / Installationsinformation und Tabelle zu maximalen Lochgrößen

Nom Dia.		
	Kn	Max
9,5	3,6	10,7

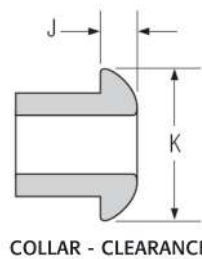
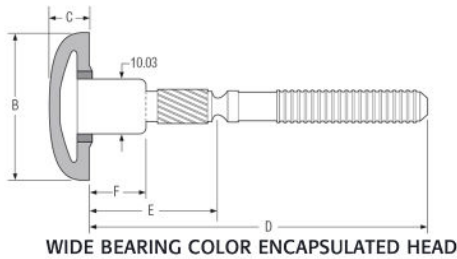
The product information contained in this publication is only for general guidance with regard to properties of the products shown and/or the means for selecting such products, and is not intended to create any warranty, express, implied, or statutory; all warranties are contained only in HFS's written quotations, acknowledgments, and/or purchase orders. It is recommended that the user secure specific, up-to-date data and information regarding each application and/or use of such products.

Die in dieser Publikation enthaltenen Informationen dienen nur zur allgemeinen Orientierung über die Eigenschaften der gezeigten Produkte und/oder als Hilfsmittel für die Auswahl dieser Produkte und sind nicht dazu geeignet daraus irgendwelche ausdrücklichen, stillschweigenden oder gesetzlich festgelegten Gewährleistungsansprüche abzuleiten. Jegliche Gewährleistungsansprüche ergeben sich ausschließlich aus den schriftlichen Angeboten, Auftragsbestätigungen und/oder Einkaufsaufträgen von HFS. Wir empfehlen dem Benutzer sich genau definierte, tagesaktuelle Daten und Informationen zu jeder Anwendung und/oder dem Gebrauch der betreffenden Produkte einzuholen.

Les informations produits contenues dans cette publication ne sont données qu'à titre d'indication générale en ce qui concerne les propriétés des produits illustrés et/ou le moyen de sélectionner ces produits. Elles ne constituent aucune garantie explicite, implicite ou légale ; toutes les garanties sont contenues exclusivement dans les devis écrits, les récépissés et/ou les bons de commande d'HFS. Il est recommandé à l'utilisateur de se procurer des données et des informations spécifiques et mises à jour concernant chaque application et/ou chaque utilisation desdits produits.

# HUCKTAINER®

For installation information please refer to the tooling overview on our website [www.hfsindustrial.com](http://www.hfsindustrial.com).  
 Pour des informations sur l'installation, référez vous à la rubrique « Outils » de notre site internet [www.hfsindustrial.com](http://www.hfsindustrial.com).  
 Informationen zur Installation unserer Befestiger finden Sie auf unserer Webseite [www.hfsindustrial.com](http://www.hfsindustrial.com) unter der Rubrik Werkzeuge.



English	Français	Deutsch
<b>Wide bearing colour encapsulated head - Steel</b>	<b>Tête standard large encapsulée - Acier</b>	<b>Breite Verkapselt - Stahl</b>
<b>Collar - Clearance</b>	<b>Bague - Douille étroite</b>	<b>Bund - Standard Lagerhülse</b>
Pin: Steel, Zinc Plated, Clear Passivated	Tige: Acier doux, Zingué, passivation transparente	Stift: Niedrig gekohlter Stahl, Zinkblech, blankes passivieren
Collar: Steel, Zinc Plated, Clear Passivated	Bague: Acier doux, Zingué, passivation transparente	Bund: Niedrig gekohlter Stahl, Zinkblech, blankes passivieren

All wide bearing encapsulated Hucktainer pins are dimensionally the same regardless of colour.

## Grip range and Length table / Plages de serrages et longueurs /Tabelle zur Klemm- und Gesamtlänge



Nom Dia.			D Max	E Max	F Nom.	Pin Part Number
	Min	Max				
9,5	14,3	17,5	58,4	15,9	2	HLPEG-R12-10
9,5	15,9	19	60	17,5	3,6	HLPEG-R12-11
9,5	17,5	20,6	61,6	19,1	5,2	HLPEG-R12-12
9,5	19	22,2	63,2	20,7	6,8	HLPEG-R12-13
9,5	20,6	23,8	64,8	22,3	8,4	HLPEG-R12-14
9,5	22,2	25,4	66,3	23,9	10	HLPEG-R12-15
9,5	23,8	27	67,9	25,5	11,5	HLPEG-R12-16
9,5	25,4	28,6	69,5	27	13,1	HLPEG-R12-17
9,5	27	30,2	71,1	28,6	14,7	HLPEG-R12-18
9,5	28,6	31,7	72,7	30,2	16,3	HLPEG-R12-19
9,5	30,2	33,3	74,3	31,8	17,9	HLPEG-R12-20
9,5	31,7	34,9	75,9	33,4	19,5	HLPEG-R12-21
9,5	33,3	36,5	77,5	35	21,1	HLPEG-R12-22

The product information contained in this publication is only for general guidance with regard to properties of the products shown and/or the means for selecting such products, and is not intended to create any warranty, express, implied, or statutory; all warranties are contained only in HFS's written quotations, acknowledgments, and/or purchase orders. It is recommended that the user secure specific, up-to-date data and information regarding each application and/or use of such products.

Die in dieser Publikation enthaltenen Informationen dienen nur zur allgemeinen Orientierung über die Eigenschaften der gezeigten Produkte und/oder als Hilfsmittel für die Auswahl dieser Produkte und sind nicht dazu geeignet daraus irgendwelche ausdrücklichen, stillschweigenden oder gesetzlich festgelegten Gewährleistungsansprüche abzuleiten. Jegliche Gewährleistungsansprüche ergeben sich ausschließlich aus den schriftlichen Angeboten, Auftragsbestätigungen und/oder Einkaufsaufträgen von HFS. Wir empfehlen dem Benutzer sich genau definierte, tagesaktuelle Daten und Informationen zu jeder Anwendung und/oder dem Gebrauch der betreffenden Produkte einzuholen.

Les informations produits contenues dans cette publication ne sont données qu'à titre d'indication générale en ce qui concerne les propriétés des produits illustrés et/ou le moyen de sélectionner ces produits. Elles ne constituent aucune garantie explicite, implicite ou légale ; toutes les garanties sont contenues exclusivement dans les devis écrits, les récépissés et/ou les bons de commande d'HFS. Il est recommandé à l'utilisateur de se procurer des données et des informations spécifiques et mises à jour concernant chaque application et/ou chaque utilisation desdits produits.



# HUCKTAINER®

Nom Dia.			D Max	E Max	F Nom.	Pin Part Number
	Min	Max				
9,5	34,9	38,1	79	36,6	22,7	HLPEG-R12-23
9,5	36,5	39,7	80,6	38,2	24,2	HLPEG-R12-24
9,5	38,1	41,3	82,2	39,7	25,8	HLPEG-R12-25
9,5	39,7	42,9	83,8	41,3	27,4	HLPEG-R12-26
9,5	41,3	44,4	85,4	42,9	29	HLPEG-R12-27
9,5	42,9	46	87	44,5	30,6	HLPEG-R12-28
9,5	44,4	47,6	88,6	46,1	32,2	HLPEG-R12-29

## Head and Collar Dimension Table / Dimensions tête et bague / Tabelle zu kopf und Schließring Maßen

Nom Dia.	Head Dimensions		Collar Dimensions		Collar Part Number
	B Max	C Max	K Max	J Max	
9,5	30,7	6,6	16,1	3,7	HLPSC-R12

## Installed Information and Max Hole Table / Caractéristiques mécaniques et diamètres de logement / Installationsinformation und Tabelle zu maximalen Lochgrößen

Nom Dia.		
	Kn	Max
9,5	3,6	10,7

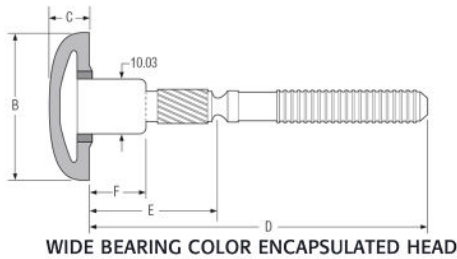
The product information contained in this publication is only for general guidance with regard to properties of the products shown and/or the means for selecting such products, and is not intended to create any warranty, express, implied, or statutory; all warranties are contained only in HFS's written quotations, acknowledgments, and/or purchase orders. It is recommended that the user secure specific, up-to-date data and information regarding each application and/or use of such products.

Die in dieser Publikation enthaltenen Informationen dienen nur zur allgemeinen Orientierung über die Eigenschaften der gezeigten Produkte und/oder als Hilfsmittel für die Auswahl dieser Produkte und sind nicht dazu geeignet daraus irgendwelche ausdrücklichen, stillschweigenden oder gesetzlich festgelegten Gewährleistungsansprüche abzuleiten. Jegliche Gewährleistungsansprüche ergeben sich ausschließlich aus den schriftlichen Angeboten, Auftragsbestätigungen und/oder Einkaufsaufträgen von HFS. Wir empfehlen dem Benutzer sich genau definierte, tagesaktuelle Daten und Informationen zu jeder Anwendung und/oder dem Gebrauch der betreffenden Produkte einzuholen.

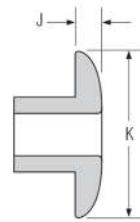
Les informations produits contenues dans cette publication ne sont données qu'à titre d'indication générale en ce qui concerne les propriétés des produits illustrés et/ou le moyen de sélectionner ces produits. Elles ne constituent aucune garantie explicite, implicite ou légale ; toutes les garanties sont contenues exclusivement dans les devis écrits, les récépissés et/ou les bons de commande d'HFS. Il est recommandé à l'utilisateur de se procurer des données et des informations spécifiques et mises à jour concernant chaque application et/ou chaque utilisation desdits produits.

# HUCTAINER®

For installation information please refer to the tooling overview on our website [www.hfsindustrial.com](http://www.hfsindustrial.com).  
 Pour des informations sur l'installation, référez vous à la rubrique « Outils » de notre site internet [www.hfsindustrial.com](http://www.hfsindustrial.com).  
 Informationen zur Installation unserer Befestiger finden Sie auf unserer Webseite [www.hfsindustrial.com](http://www.hfsindustrial.com) unter der Rubrik Werkzeuge.



**WIDE BEARING COLOR ENCAPSULATED HEAD**



**COLLAR - MEDIUM BEARING**

English	Français	Deutsch
<b>Wide bearing colour encapsulated head - Steel</b>	<b>Tête standard large encapsulée - Acier</b>	<b>Breite Verkapselt - Stahl</b>
<b>Collar - Medium bearing sleeve</b>	<b>Bague - Douille standard moyenne</b>	<b>Bund - Mittler Lagerhülse</b>
Pin: Steel, Zinc Plated, Clear Passivated	Tige: Acier doux, Zingué, passivation transparente	Stift: Niedrig gekohlter Stahl, Zinkblech, blankes passivieren
Collar: Steel, Zinc Plated, Clear Passivated	Bague: Acier doux, Zingué, passivation transparente	Bund: Niedrig gekohlter Stahl, Zinkblech, blankes passivieren

All wide bearing encapsulated Hucktainer pins are dimensionally the same regardless of colour.

## Grip range and Length table / Plages de serrages et longueurs /Tabelle zur Klemm- und Gesamtlänge



Nom Dia.			D Max	E Max	F Nom.	Pin Part Number
	Min	Max				
9,5	14,3	17,5	58,4	15,9	2	HLPEG-R12-10
9,5	15,9	19	60	17,5	3,6	HLPEG-R12-11
9,5	17,5	20,6	61,6	19,1	5,2	HLPEG-R12-12
9,5	19	22,2	63,2	20,7	6,8	HLPEG-R12-13
9,5	20,6	23,8	64,8	22,3	8,4	HLPEG-R12-14
9,5	22,2	25,4	66,3	23,9	10	HLPEG-R12-15
9,5	23,8	27	67,9	25,5	11,5	HLPEG-R12-16
9,5	25,4	28,6	69,5	27	13,1	HLPEG-R12-17
9,5	27	30,2	71,1	28,6	14,7	HLPEG-R12-18
9,5	28,6	31,7	72,7	30,2	16,3	HLPEG-R12-19
9,5	30,2	33,3	74,3	31,8	17,9	HLPEG-R12-20
9,5	31,7	34,9	75,9	33,4	19,5	HLPEG-R12-21
9,5	33,3	36,5	77,5	35	21,1	HLPEG-R12-22

The product information contained in this publication is only for general guidance with regard to properties of the products shown and/or the means for selecting such products, and is not intended to create any warranty, express, implied, or statutory; all warranties are contained only in HFS's written quotations, acknowledgments, and/or purchase orders. It is recommended that the user secure specific, up-to-date data and information regarding each application and/or use of such products.

Die in dieser Publikation enthaltenen Informationen dienen nur zur allgemeinen Orientierung über die Eigenschaften der gezeigten Produkte und/oder als Hilfsmittel für die Auswahl dieser Produkte und sind nicht dazu geeignet daraus irgendwelche ausdrücklichen, stillschweigenden oder gesetzlich festgelegten Gewährleistungsansprüche abzuleiten. Jegliche Gewährleistungsansprüche ergeben sich ausschließlich aus den schriftlichen Angeboten, Auftragsbestätigungen und/oder Einkaufsaufträgen von HFS. Wir empfehlen dem Benutzer sich genau definierte, tagesaktuelle Daten und Informationen zu jeder Anwendung und/oder dem Gebrauch der betreffenden Produkte einzuholen.

Les informations produits contenues dans cette publication ne sont données qu'à titre d'indication générale en ce qui concerne les propriétés des produits illustrés et/ou le moyen de sélectionner ces produits. Elles ne constituent aucune garantie explicite, implicite ou légale ; toutes les garanties sont contenues exclusivement dans les devis écrits, les récépissés et/ou les bons de commande d'HFS. Il est recommandé à l'utilisateur de se procurer des données et des informations spécifiques et mises à jour concernant chaque application et/ou chaque utilisation desdits produits.



# HUCKTAINER®

Nom Dia.			D Max	E Max	F Nom.	Pin Part Number
	Min	Max				
9,5	34,9	38,1	79	36,6	22,7	HLPEG-R12-23
9,5	36,5	39,7	80,6	38,2	24,2	HLPEG-R12-24
9,5	38,1	41,3	82,2	39,7	25,8	HLPEG-R12-25
9,5	39,7	42,9	83,8	41,3	27,4	HLPEG-R12-26
9,5	41,3	44,4	85,4	42,9	29	HLPEG-R12-27
9,5	42,9	46	87	44,5	30,6	HLPEG-R12-28
9,5	44,4	47,6	88,6	46,1	32,2	HLPEG-R12-29

## Head and Collar Dimension Table / Dimensions tête et bague / Tabelle zu kopf und Schließring Maßen

Nom Dia.	Head Dimensions		Collar Dimensions		Collar Part Number
	B Max	C Max	K Max	J Max	
9,5	30,7	6,6	23,8	3,8	HLPSM-R12

## Installed Information and Max Hole Table / Caractéristiques mécaniques et diamètres de logement / Installationsinformation und Tabelle zu maximalen Lochgrößen

Nom Dia.		
	Kn	Max
9,5	3,6	10,7

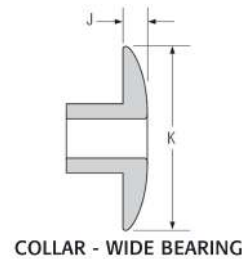
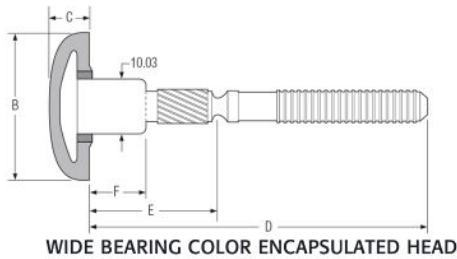
The product information contained in this publication is only for general guidance with regard to properties of the products shown and/or the means for selecting such products, and is not intended to create any warranty, express, implied, or statutory; all warranties are contained only in HFS's written quotations, acknowledgments, and/or purchase orders. It is recommended that the user secure specific, up-to-date data and information regarding each application and/or use of such products.

Die in dieser Publikation enthaltenen Informationen dienen nur zur allgemeinen Orientierung über die Eigenschaften der gezeigten Produkte und/oder als Hilfsmittel für die Auswahl dieser Produkte und sind nicht dazu geeignet daraus irgendwelche ausdrücklichen, stillschweigenden oder gesetzlich festgelegten Gewährleistungsansprüche abzuleiten. Jegliche Gewährleistungsansprüche ergeben sich ausschließlich aus den schriftlichen Angeboten, Auftragsbestätigungen und/oder Einkaufsaufträgen von HFS. Wir empfehlen dem Benutzer sich genau definierte, tagesaktuelle Daten und Informationen zu jeder Anwendung und/oder dem Gebrauch der betreffenden Produkte einzuholen.

Les informations produits contenues dans cette publication ne sont données qu'à titre d'indication générale en ce qui concerne les propriétés des produits illustrés et/ou le moyen de sélectionner ces produits. Elles ne constituent aucune garantie explicite, implicite ou légale ; toutes les garanties sont contenues exclusivement dans les devis écrits, les récépissés et/ou les bons de commande d'HFS. Il est recommandé à l'utilisateur de se procurer des données et des informations spécifiques et mises à jour concernant chaque application et/ou chaque utilisation desdits produits.

# HUCTAINER®

For installation information please refer to the tooling overview on our website [www.hfsindustrial.com](http://www.hfsindustrial.com).  
 Pour des informations sur l'installation, référez vous à la rubrique « Outils » de notre site internet [www.hfsindustrial.com](http://www.hfsindustrial.com).  
 Informationen zur Installation unserer Befestiger finden Sie auf unserer Webseite [www.hfsindustrial.com](http://www.hfsindustrial.com). unter der Rubrik Werkzeuge.



English	Français	Deutsch
<b>Wide bearing colour encapsulated head - Steel</b>	<b>Tête standard large encapsulée - Acier</b>	<b>Breite Verkapselt - Stahl</b>
<b>Collar - Wide bearing sleeve</b>	<b>Bague - Douille standard large</b>	<b>Bund - Breite Lagerhülse</b>
Pin: Steel, Zinc Plated, Clear Passivated	Tige: Acier doux, Zingué, passivation transparente	Stift: Niedrig gekohlter Stahl, Zinkblech, blankes passivieren
Collar: Steel, Zinc Plated, Clear Passivated	Bague: Acier doux, Zingué, passivation transparente	Bund: Niedrig gekohlter Stahl, Zinkblech, blankes passivieren

All wide bearing encapsulated Hucktainer pins are dimensionally the same regardless of colour.

## Grip range and Length table / Plages de serrages et longueurs /Tabelle zur Klemm- und Gesamtlänge



Nom Dia.			D Max	E Max	F Nom.	Pin Part Number
	Min	Max				
9,5	14,3	17,5	58,4	15,9	2	HLPEG-R12-10
9,5	15,9	19	60	17,5	3,6	HLPEG-R12-11
9,5	17,5	20,6	61,6	19,1	5,2	HLPEG-R12-12
9,5	19	22,2	63,2	20,7	6,8	HLPEG-R12-13
9,5	20,6	23,8	64,8	22,3	8,4	HLPEG-R12-14
9,5	22,2	25,4	66,3	23,9	10	HLPEG-R12-15
9,5	23,8	27	67,9	25,5	11,5	HLPEG-R12-16
9,5	25,4	28,6	69,5	27	13,1	HLPEG-R12-17
9,5	27	30,2	71,1	28,6	14,7	HLPEG-R12-18
9,5	28,6	31,7	72,7	30,2	16,3	HLPEG-R12-19
9,5	30,2	33,3	74,3	31,8	17,9	HLPEG-R12-20
9,5	31,7	34,9	75,9	33,4	19,5	HLPEG-R12-21
9,5	33,3	36,5	77,5	35	21,1	HLPEG-R12-22

The product information contained in this publication is only for general guidance with regard to properties of the products shown and/or the means for selecting such products, and is not intended to create any warranty, express, implied, or statutory; all warranties are contained only in HFS's written quotations, acknowledgments, and/or purchase orders. It is recommended that the user secure specific, up-to-date data and information regarding each application and/or use of such products.

Die in dieser Publikation enthaltenen Informationen dienen nur zur allgemeinen Orientierung über die Eigenschaften der gezeigten Produkte und/oder als Hilfsmittel für die Auswahl dieser Produkte und sind nicht dazu geeignet daraus irgendwelche ausdrücklichen, stillschweigenden oder gesetzlich festgelegten Gewährleistungsansprüche abzuleiten. Jegliche Gewährleistungsansprüche ergeben sich ausschließlich aus den schriftlichen Angeboten, Auftragsbestätigungen und/oder Einkaufsaufträgen von HFS. Wir empfehlen dem Benutzer sich genau definierte, tagesaktuelle Daten und Informationen zu jeder Anwendung und/oder dem Gebrauch der betreffenden Produkte einzuholen.

Les informations produits contenues dans cette publication ne sont données qu'à titre d'indication générale en ce qui concerne les propriétés des produits illustrés et/ou le moyen de sélectionner ces produits. Elles ne constituent aucune garantie explicite, implicite ou légale ; toutes les garanties sont contenues exclusivement dans les devis écrits, les récépissés et/ou les bons de commande d'HFS. Il est recommandé à l'utilisateur de se procurer des données et des informations spécifiques et mises à jour concernant chaque application et/ou chaque utilisation desdits produits.



# HUCKTAINER®

Nom Dia.			D Max	E Max	F Nom.	Pin Part Number
	Min	Max				
9,5	34,9	38,1	79	36,6	22,7	HLPEG-R12-23
9,5	36,5	39,7	80,6	38,2	24,2	HLPEG-R12-24
9,5	38,1	41,3	82,2	39,7	25,8	HLPEG-R12-25
9,5	39,7	42,9	83,8	41,3	27,4	HLPEG-R12-26
9,5	41,3	44,4	85,4	42,9	29	HLPEG-R12-27
9,5	42,9	46	87	44,5	30,6	HLPEG-R12-28
9,5	44,4	47,6	88,6	46,1	32,2	HLPEG-R12-29

## Head and Collar Dimension Table / Dimensions tête et bague / Tabelle zu kopf und Schließring Maßen

Nom Dia.	Head Dimensions		Collar Dimensions		Collar Part Number
	B Max	C Max	K Max	J Max	
9,5	30,7	6,6	29,6	3,7	HLPS-R12

## Installed Information and Max Hole Table / Caractéristiques mécaniques et diamètres de logement / Installationsinformation und Tabelle zu maximalen Lochgrößen

Nom Dia.		
	Kn	Max
9,5	3,6	10,7

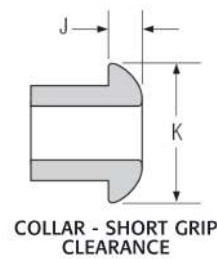
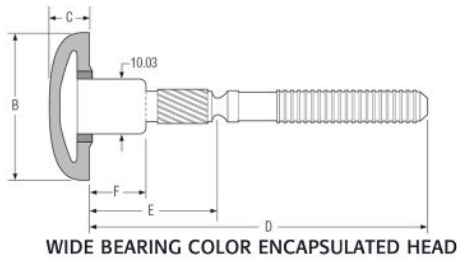
The product information contained in this publication is only for general guidance with regard to properties of the products shown and/or the means for selecting such products, and is not intended to create any warranty, express, implied, or statutory; all warranties are contained only in HFS's written quotations, acknowledgments, and/or purchase orders. It is recommended that the user secure specific, up-to-date data and information regarding each application and/or use of such products.

Die in dieser Publikation enthaltenen Informationen dienen nur zur allgemeinen Orientierung über die Eigenschaften der gezeigten Produkte und/oder als Hilfsmittel für die Auswahl dieser Produkte und sind nicht dazu geeignet daraus irgendwelche ausdrücklichen, stillschweigenden oder gesetzlich festgelegten Gewährleistungsansprüche abzuleiten. Jegliche Gewährleistungsansprüche ergeben sich ausschließlich aus den schriftlichen Angeboten, Auftragsbestätigungen und/oder Einkaufsaufträgen von HFS. Wir empfehlen dem Benutzer sich genau definierte, tagesaktuelle Daten und Informationen zu jeder Anwendung und/oder dem Gebrauch der betreffenden Produkte einzuholen.

Les informations produits contenues dans cette publication ne sont données qu'à titre d'indication générale en ce qui concerne les propriétés des produits illustrés et/ou le moyen de sélectionner ces produits. Elles ne constituent aucune garantie explicite, implicite ou légale ; toutes les garanties sont contenues exclusivement dans les devis écrits, les récépissés et/ou les bons de commande d'HFS. Il est recommandé à l'utilisateur de se procurer des données et des informations spécifiques et mises à jour concernant chaque application et/ou chaque utilisation desdits produits.

# HUCKTAINER®

For installation information please refer to the tooling overview on our website [www.hfsindustrial.com](http://www.hfsindustrial.com).  
 Pour des informations sur l'installation, référez vous à la rubrique « Outils » de notre site internet [www.hfsindustrial.com](http://www.hfsindustrial.com).  
 Informationen zur Installation unserer Befestiger finden Sie auf unserer Webseite [www.hfsindustrial.com](http://www.hfsindustrial.com) unter der Rubrik Werkzeuge.



English	Français	Deutsch
<b>Wide bearing colour encapsulated head - Steel</b>	<b>Tête standard large encapsulée - Acier</b>	<b>Breite Verkapselt - Stahl</b>
<b>Collar - Short grip clearance sleeve</b>	<b>Bague - Douille étroite serrage court</b>	<b>Bund - Short gewindeloser Schraubenteil Abstandshülse</b>
Pin: Steel, Zinc Plated, Clear Passivated	Tige: Acier doux, Zingué, passivation transparente	Stift: Niedrig gekohlter Stahl, Zinkblech, blankes passivieren
Collar: Steel, Zinc Plated, Clear Passivated	Bague: Acier doux, Zingué, passivation transparente	Bund: Niedrig gekohlter Stahl, Zinkblech, blankes passivieren

All wide bearing encapsulated Hucktainer pins are dimensionally the same regardless of colour.

## Grip range and Length table / Plages de serrages et longueurs /Tabelle zur Klemm- und Gesamtlänge

Nom Dia.			D Max	E Max	F Nom.	Pin Part Number
	Min	Max				
9,5	9,5	12,7	55,6	12,8	1,3	HLPEG-R12-7
9,5	11,1	14,3	57,1	14,3	2,8	HLPEG-R12-8
9,5	12,7	15,9	56,8	14,3	1,3	HLPEG-R12-9

## Head and Collar Dimension Table / Dimensions tête et bague / Tabelle zu kopf und Schließring Maßen

Nom Dia.	Head Dimensions		Collar Dimensions		Collar Part Number
	B Max	C Max	K Max	J Max	
9,5	30,7	6,6	16,2	5,2	HLPSGC-R12

The product information contained in this publication is only for general guidance with regard to properties of the products shown and/or the means for selecting such products, and is not intended to create any warranty, express, implied, or statutory; all warranties are contained only in HFS's written quotations, acknowledgments, and/or purchase orders. It is recommended that the user secure specific, up-to-date data and information regarding each application and/or use of such products.



Die in dieser Publikation enthaltenen Informationen dienen nur zur allgemeinen Orientierung über die Eigenschaften der gezeigten Produkte und/oder als Hilfsmittel für die Auswahl dieser Produkte und sind nicht dazu geeignet daraus irgendwelche ausdrücklichen, stillschweigenden oder gesetzlich festgelegten Gewährleistungsansprüche abzuleiten. Jegliche Gewährleistungsansprüche ergeben sich ausschließlich aus den schriftlichen Angeboten, Auftragsbestätigungen und/oder Einkaufsaufträgen von HFS. Wir empfehlen dem Benutzer sich genau definierte, tagesaktuelle Daten und Informationen zu jeder Anwendung und/oder dem Gebrauch der betreffenden Produkte einzuholen.

Les informations produits contenues dans cette publication ne sont données qu'à titre d'indication générale en ce qui concerne les propriétés des produits illustrés et/ou le moyen de sélectionner ces produits. Elles ne constituent aucune garantie explicite, implicite ou légale ; toutes les garanties sont contenues exclusivement dans les devis écrits, les récépissés et/ou les bons de commande d'HFS. Il est recommandé à l'utilisateur de se procurer des données et des informations spécifiques et mises à jour concernant chaque application et/ou chaque utilisation desdits produits.



# HUCTAINER®

Installed Information and Max Hole Table / Caractéristiques mécaniques et diamètres de logement / Installationsinformation und Tabelle zu maximalen Lochgrößen

Nom Dia.	 Kn	 Max
9,5	3,6	10,7

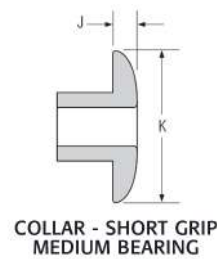
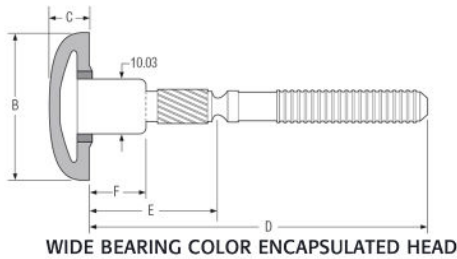
The product information contained in this publication is only for general guidance with regard to properties of the products shown and/or the means for selecting such products, and is not intended to create any warranty, express, implied, or statutory; all warranties are contained only in HFS's written quotations, acknowledgments, and/or purchase orders. It is recommended that the user secure specific, up-to-date data and information regarding each application and/or use of such products.

Die in dieser Publikation enthaltenen Informationen dienen nur zur allgemeinen Orientierung über die Eigenschaften der gezeigten Produkte und/oder als Hilfsmittel für die Auswahl dieser Produkte und sind nicht dazu geeignet daraus irgendwelche ausdrücklichen, stillschweigenden oder gesetzlich festgelegten Gewährleistungsansprüche abzuleiten. Jegliche Gewährleistungsansprüche ergeben sich ausschließlich aus den schriftlichen Angeboten, Auftragsbestätigungen und/oder Einkaufsaufträgen von HFS. Wir empfehlen dem Benutzer sich genau definierte, tagesaktuelle Daten und Informationen zu jeder Anwendung und/oder dem Gebrauch der betreffenden Produkte einzuholen.

Les informations produits contenues dans cette publication ne sont données qu'à titre d'indication générale en ce qui concerne les propriétés des produits illustrés et/ou le moyen de sélectionner ces produits. Elles ne constituent aucune garantie explicite, implicite ou légale ; toutes les garanties sont contenues exclusivement dans les devis écrits, les récépissés et/ou les bons de commande d'HFS. Il est recommandé à l'utilisateur de se procurer des données et des informations spécifiques et mises à jour concernant chaque application et/ou chaque utilisation desdits produits.

# HUCTAINER®

For installation information please refer to the tooling overview on our website [www.hfsindustrial.com](http://www.hfsindustrial.com).  
 Pour des informations sur l'installation, référez vous à la rubrique « Outils » de notre site internet [www.hfsindustrial.com](http://www.hfsindustrial.com).  
 Informationen zur Installation unserer Befestiger finden Sie auf unserer Webseite [www.hfsindustrial.com](http://www.hfsindustrial.com) unter der Rubrik Werkzeuge.



English	Français	Deutsch
<b>Wide bearing colour encapsulated head - Steel</b>	<b>Tête standard large encapsulée - Acier</b>	<b>Breite Verkapselt - Stahl</b>
<b>Collar - Short grip medium sleeve</b>	<b>Bague - Douille moyenne serrage court</b>	<b>Bund - Short gewindeloser Schraubenteil mittlere Hülse</b>
Pin: Steel, Zinc Plated, Clear Passivated	Tige: Acier doux, Zingué, passivation transparente	Stift: Niedrig gekohlter Stahl, Zinkblech, blankes passivieren
Collar: Steel, Zinc Plated, Clear Passivated	Bague: Acier doux, Zingué, passivation transparente	Bund: Niedrig gekohlter Stahl, Zinkblech, blankes passivieren

All wide bearing encapsulated Hucktainer pins are dimensionally the same regardless of colour.

## Grip range and Length table / Plages de serrages et longueurs /Tabelle zur Klemm- und Gesamtlänge

Nom Dia.			D Max	E Max	F Nom.	Pin Part Number
	Min	Max				
9,5	9,5	12,7	55,6	12,8	1,3	HLPEG-R12-7
9,5	11,1	14,3	57,1	14,3	2,8	HLPEG-R12-8
9,5	12,7	15,9	56,8	14,3	1,3	HLPEG-R12-9

## Head and Collar Dimension Table / Dimensions tête et bague / Tabelle zu kopf und Schließring Maßen

Nom Dia.	Head Dimensions		Collar Dimensions		Collar Part Number
	B Max	C Max	K Max	J Max	
9,5	30,7	6,6	23,8	5,1	HLPSCGM-R12



The product information contained in this publication is only for general guidance with regard to properties of the products shown and/or the means for selecting such products, and is not intended to create any warranty, express, implied, or statutory; all warranties are contained only in HFS's written quotations, acknowledgments, and/or purchase orders. It is recommended that the user secure specific, up-to-date data and information regarding each application and/or use of such products.

Die in dieser Publikation enthaltenen Informationen dienen nur zur allgemeinen Orientierung über die Eigenschaften der gezeigten Produkte und/oder als Hilfsmittel für die Auswahl dieser Produkte und sind nicht dazu geeignet daraus irgendwelche ausdrücklichen, stillschweigenden oder gesetzlich festgelegten Gewährleistungsansprüche abzuleiten. Jegliche Gewährleistungsansprüche ergeben sich ausschließlich aus den schriftlichen Angeboten, Auftragsbestätigungen und/oder Einkaufsaufträgen von HFS. Wir empfehlen dem Benutzer sich genau definierte, tagesaktuelle Daten und Informationen zu jeder Anwendung und/oder dem Gebrauch der betreffenden Produkte einzuholen.

Les informations produits contenues dans cette publication ne sont données qu'à titre d'indication générale en ce qui concerne les propriétés des produits illustrés et/ou le moyen de sélectionner ces produits. Elles ne constituent aucune garantie explicite, implicite ou légale ; toutes les garanties sont contenues exclusivement dans les devis écrits, les récépissés et/ou les bons de commande d'HFS. Il est recommandé à l'utilisateur de se procurer des données et des informations spécifiques et mises à jour concernant chaque application et/ou chaque utilisation desdits produits.

# HUCKTAINER®

Installed Information and Max Hole Table / Caractéristiques mécaniques et diamètres de logement / Installationsinformation und Tabelle zu maximalen Lochgrößen

Nom Dia.	 Kn	 Max
9,5	3,6	10,7

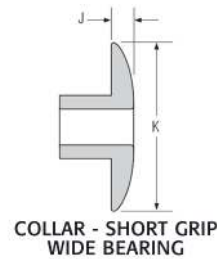
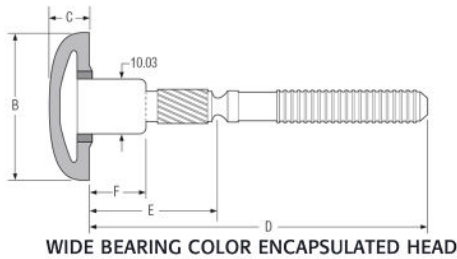
The product information contained in this publication is only for general guidance with regard to properties of the products shown and/or the means for selecting such products, and is not intended to create any warranty, express, implied, or statutory; all warranties are contained only in HFS's written quotations, acknowledgments, and/or purchase orders. It is recommended that the user secure specific, up-to-date data and information regarding each application and/or use of such products.

Die in dieser Publikation enthaltenen Informationen dienen nur zur allgemeinen Orientierung über die Eigenschaften der gezeigten Produkte und/oder als Hilfsmittel für die Auswahl dieser Produkte und sind nicht dazu geeignet daraus irgendwelche ausdrücklichen, stillschweigenden oder gesetzlich festgelegten Gewährleistungsansprüche abzuleiten. Jegliche Gewährleistungsansprüche ergeben sich ausschließlich aus den schriftlichen Angeboten, Auftragsbestätigungen und/oder Einkaufsaufträgen von HFS. Wir empfehlen dem Benutzer sich genau definierte, tagesaktuelle Daten und Informationen zu jeder Anwendung und/oder dem Gebrauch der betreffenden Produkte einzuholen.

Les informations produits contenues dans cette publication ne sont données qu'à titre d'indication générale en ce qui concerne les propriétés des produits illustrés et/ou le moyen de sélectionner ces produits. Elles ne constituent aucune garantie explicite, implicite ou légale ; toutes les garanties sont contenues exclusivement dans les devis écrits, les récépissés et/ou les bons de commande d'HFS. Il est recommandé à l'utilisateur de se procurer des données et des informations spécifiques et mises à jour concernant chaque application et/ou chaque utilisation desdits produits.

# HUCTAINER®

For installation information please refer to the tooling overview on our website [www.hfsindustrial.com](http://www.hfsindustrial.com).  
 Pour des informations sur l'installation, référez vous à la rubrique « Outils » de notre site internet [www.hfsindustrial.com](http://www.hfsindustrial.com).  
 Informationen zur Installation unserer Befestiger finden Sie auf unserer Webseite [www.hfsindustrial.com](http://www.hfsindustrial.com) unter der Rubrik Werkzeuge.



English	Français	Deutsch
<b>Wide bearing colour encapsulated head - Steel</b>	<b>Tête standard large encapsulée - Acier</b>	<b>Breite Verkapselt - Stahl</b>
<b>Collar - Short grip wide bearing sleeve</b>	<b>Bague - Douille large serrage court</b>	<b>Bund - Short gewindeloser Schraubenteil Breite Hülse</b>
Pin: Steel, Zinc Plated, Clear Passivated	Tige: Acier doux, Zingué, passivation transparente	Stift: Niedrig gekohlter Stahl, Zinkblech, blankes passivieren
Collar: Steel, Zinc Plated, Clear Passivated	Bague: Acier doux, Zingué, passivation transparente	Bund: Niedrig gekohlter Stahl, Zinkblech, blankes passivieren

All wide bearing encapsulated Hucktainer pins are dimensionally the same regardless of colour.

## Grip range and Length table / Plages de serrages et longueurs /Tabelle zur Klemm- und Gesamtlänge

Nom Dia.			D Max	E Max	F Nom.	Pin Part Number
	Min	Max				
9,5	9,5	12,7	55,6	12,8	1,3	HLPEG-R12-7
9,5	11,1	14,3	57,1	14,3	2,8	HLPEG-R12-8
9,5	12,7	15,9	56,8	14,3	1,3	HLPEG-R12-9

## Head and Collar Dimension Table / Dimensions tête et bague / Tabelle zu kopf und Schließring Maßen

Nom Dia.	Head Dimensions		Collar Dimensions		Collar Part Number
	B Max	C Max	K Max	J Max	
9,5	30,7	6,6	29,6	5,2	HLPSGS-R12



The product information contained in this publication is only for general guidance with regard to properties of the products shown and/or the means for selecting such products, and is not intended to create any warranty, express, implied, or statutory; all warranties are contained only in HFS's written quotations, acknowledgments, and/or purchase orders. It is recommended that the user secure specific, up-to-date data and information regarding each application and/or use of such products.

Die in dieser Publikation enthaltenen Informationen dienen nur zur allgemeinen Orientierung über die Eigenschaften der gezeigten Produkte und/oder als Hilfsmittel für die Auswahl dieser Produkte und sind nicht dazu geeignet daraus irgendwelche ausdrücklichen, stillschweigenden oder gesetzlich festgelegten Gewährleistungsansprüche abzuleiten. Jegliche Gewährleistungsansprüche ergeben sich ausschließlich aus den schriftlichen Angeboten, Auftragsbestätigungen und/oder Einkaufsaufträgen von HFS. Wir empfehlen dem Benutzer sich genau definierte, tagesaktuelle Daten und Informationen zu jeder Anwendung und/oder dem Gebrauch der betreffenden Produkte einzuholen.

Les informations produits contenues dans cette publication ne sont données qu'à titre d'indication générale en ce qui concerne les propriétés des produits illustrés et/ou le moyen de sélectionner ces produits. Elles ne constituent aucune garantie explicite, implicite ou légale ; toutes les garanties sont contenues exclusivement dans les devis écrits, les récépissés et/ou les bons de commande d'HFS. Il est recommandé à l'utilisateur de se procurer des données et des informations spécifiques et mises à jour concernant chaque application et/ou chaque utilisation desdits produits.

# HUCTAINER®

Installed Information and Max Hole Table / Caractéristiques mécaniques et diamètres de logement / Installationsinformation und Tabelle zu maximalen Lochgrößen

Nom Dia.	 Kn	 Max
9,5	3,6	10,7

The product information contained in this publication is only for general guidance with regard to properties of the products shown and/or the means for selecting such products, and is not intended to create any warranty, express, implied, or statutory; all warranties are contained only in HFS's written quotations, acknowledgments, and/or purchase orders. It is recommended that the user secure specific, up-to-date data and information regarding each application and/or use of such products.

Die in dieser Publikation enthaltenen Informationen dienen nur zur allgemeinen Orientierung über die Eigenschaften der gezeigten Produkte und/oder als Hilfsmittel für die Auswahl dieser Produkte und sind nicht dazu geeignet daraus irgendwelche ausdrücklichen, stillschweigenden oder gesetzlich festgelegten Gewährleistungsansprüche abzuleiten. Jegliche Gewährleistungsansprüche ergeben sich ausschließlich aus den schriftlichen Angeboten, Auftragsbestätigungen und/oder Einkaufsaufträgen von HFS. Wir empfehlen dem Benutzer sich genau definierte, tagesaktuelle Daten und Informationen zu jeder Anwendung und/oder dem Gebrauch der betreffenden Produkte einzuholen.

Les informations produits contenues dans cette publication ne sont données qu'à titre d'indication générale en ce qui concerne les propriétés des produits illustrés et/ou le moyen de sélectionner ces produits. Elles ne constituent aucune garantie explicite, implicite ou légale ; toutes les garanties sont contenues exclusivement dans les devis écrits, les récépissés et/ou les bons de commande d'HFS. Il est recommandé à l'utilisateur de se procurer des données et des informations spécifiques et mises à jour concernant chaque application et/ou chaque utilisation desdits produits.